




**ALUDØORS™**  
PUERTAS DE ALUMINIO  
ALUMINIUM DOORS | PORTES EN ALUMINIUM



**ALUDØRS™**  
PUERTAS DE ALUMINIO  
ALUMINIUM DOORS | PORTES EN ALUMINIUM



ALUDØRS

Pionera en la fabricación de puertas de aluminio, Aludoors ofrece una gran selección de puertas de interior, exterior y frentes de armario. La empresa se posiciona como un referente en el sector, al haber conseguido estandarizar sus procesos de fabricación y modelos, facilitando a los instaladores y fabricantes un producto que se adapta perfectamente a todo tipo de edificios, tanto residenciales como comerciales.

Aludoors nace con la premisa de aportar soluciones técnicas, económicas y decorativas a los sectores de la edificación y arquitectura, ofreciendo el producto ideal en cuanto a acabados, precios y aplicación. Gracias a una gran variedad de diseño y posibilidades de personalización, las puertas Aludoors son la alternativa idónea a las tradicionales puertas de madera, ya que permiten unificar en color las puertas y las ventanas, además de solventar los habituales problemas tanto de humedad como de termitas y otros insectos que la madera plantea.

El catálogo de puertas Aludoors presenta propuestas basadas en la innovación y el diseño, ofreciendo soluciones eficaces, duraderas y decorativas, en línea con las tendencias de la arquitectura y el interiorismo, con la posibilidad de adaptarse a diferentes estilos.

Pioneer in the manufacture of aluminum doors, Aludoors offers a wide selection of interior and exterior doors and cabinet fronts. The Company is a benchmark in the sector, having achieved to standardize its manufacturing processes and models, in order to facilitate to installers and manufacturers a product that perfectly suits to any kind of building, either residential or commercial.


Aludoors emerges with the purpose of providing technical, economical and decorative solutions for construction & architecture, offering the ideal product in terms of finishes, prices and application. Thanks to a wide variety of design and customization possibilities, our doors are the ideal alternative to traditional wooden doors, by matching the same color for doors and windows and also by solving the common humidity and termites and other insect problems that wood raises.

The Aludoors catalogue presents innovative design proposals and provides effective, durable and decorative solutions, adaptable to different styles, in line with new trends in architecture and interior design.

Pionnière dans la fabrication de portes en aluminium, Aludoors offre une grande sélection de portes d'intérieur et d'extérieur et de façades d'armoires. L'entreprise se positionne comme une référence dans le secteur, ayant réussi à standardiser les processus de fabrication et les modèles, en fournissant aux installateurs et aux fabricants un produit qui s'adapte parfaitement à tout type de bâtiment, soit résidentiel ou commercial.

Aludoors est née dans le but d'apporter des solutions techniques, économiques et décoratives aux secteurs de la construction et de l'architecture, en offrant le produit idéal qui répond à toutes les exigences de couleurs, de prix et d'application. Grâce à une ample variété de design et de possibilités de personnalisation, les portes Aludoors représentent l'alternative idéale aux portes traditionnelles en bois, en uniformisant le coloris des portes et des fenêtres, en plus de résoudre les problèmes habituels tant d'humidité comme de termites et d'autres insectes provoqués par le bois.

Le catalogue Aludoors propose des modèles fondés sur l'innovation et le design, en offrant des solutions efficaces, durables et décoratives, en adéquation avec les tendances actuelles de l'architecture et du design d'intérieur, avec la possibilité de s'adapter à différents styles.



#### SOLUCIONES BASADAS EN LA INNOVACIÓN

El equipo de I+D+i ha desarrollado soluciones innovadoras que nos permiten disfrutar de los acabados de las puertas que comúnmente conocemos hasta el momento, con las ventajas y calidades que nos ofrece el aluminio.

Los sistemas de puertas en aluminio Aludoors incluyen un sistema de tapajuntas decorativos de rápida colocación mediante clipaje frontal, que posibilita elegir tanto una estética de tapajuntas sobrepuestas como una estética de tapajuntas enrasadas. Las dimensiones de los marcos de las puertas Aludoors permiten que se adapten a las medidas estándar de las puertas de paso.

Con el objetivo de facilitar el montaje, se entrega un kit con instrucciones detalladas para la correcta instalación de cada pieza, con ángulos de fijación, tapajuntas, juntas, etc...

#### INNOVATION-BASED SOLUTIONS

Our I&D team has developed innovative solutions which allow you to enjoy doors with the same aesthetic appearance that wooden doors give, but with the finishes, benefits and quality offered by the aluminium.

Our aluminium doors systems include a decorative cover profiles system, easy to install by a front clip, that offers the possibility of choosing either a surface-mounted or a flash-fitting overlap design. The dimensions of the door frames allow adjusting them to the standard measures of the interior passage doors.

In order to facilitate assembly, a kit with detailed instructions for the proper installation of each piece is supplied, with fastening brackets, overlaps, joints, etc...

#### SOLUTIONS BASÉES SUR L'INNOVATION

L'équipe de I+D+i a développé des solutions innovantes qui permettent de jouir des portes qui présentent la même esthétique que les portes en bois, mais avec les finitions, les avantages et les qualités que l'aluminium offre.

Les systèmes de portes en aluminium Aludoors incluent un système de couvre joint décoratif, de facile montage par clippage frontal, qui permet choisir entre une esthétique de couvre joint superposé ou à fleur. Les dimensions des dormants des portes Aludoors permettent de s'adapter aux dimensions standard des portes de passage.

Ayant comme objectif un montage facile, un kit sera remis avec des instructions détaillées, afin de pouvoir réaliser correctement l'installation de chaque pièce, avec angles de fixation, couvre-joints, joints, etc...



## GAMA DE PRODUCTOS

### INFINIDAD DE POSIBILIDADES

Una de las ventajas principales de este producto es la infinidad de posibilidades de diseño, ya sea por la amplia gama de acabados, pudiéndose adaptar a cualquier color de la carta Ral, como por la amplia variedad de modelos y tamaños que ofrece.

#### PUERTAS DE INTERIOR:

Puertas Lisas | Puertas Fresadas | Puertas con Incrustaciones de Aluminio.

#### PUERTAS DE EXTERIOR:

Puertas de Exterior | Puertas de Exterior con Duelas | Puertas de Exterior con Vidrio.

#### FRENTES DE ARMARIO:

Abatibles | Correderas.

## PRODUCT RANGE

### ENDLESS POSSIBILITIES

One of the main advantages of this product is the infinite number of design possibilities, thanks to the wide range of finishes, in any color from the RAL chart, as well as to the large variety of models and sizes available.

#### INTERIOR DOORS:

Smooth Interior Doors | Routed Interior Doors | Aluminium Inlaid Interior Doors.

#### EXTERIOR DOORS:

Exterior Doors | Staved Exterior Doors | Glass Exterior Doors.

#### CABINET FRONTS

Folding | Sliding.

## GAMME DE PRODUITS

### UNE INFINITÉ DE POSSIBILITÉS

L'un des principaux avantages de ce produit est l'infinité de possibilités de conception, grâce à une ample gamme de finitions, disponibles dans toutes les couleurs du nuancier RAL, et aussi à la diversité de modèles et de dimensions qu'il offre.

#### PORTES D'INTÉRIEUR

Portes intérieures lisses | Portes d'intérieur fraisées | Portes d'intérieur avec incrustations en aluminium

#### PORTES D'EXTÉRIEUR

Portes d'extérieur | Portes d'extérieur rustiques | Portes d'extérieur vitrées.

#### FAÇADES D'ARMOIRES

À battant | Coulissantes.

## ¿POR QUÉ EN ALUMINIO TODO SON VENTAJAS? WHY HAS ALUMINIUM NOTHING BUT ADVANTAGES? POURQUOI L'ALUMINIUM N'A QUE DES AVANTAGES?

- ✓ Las puertas Aludoors no aumentan su espesor por el efecto de la humedad ni se deterioran al contacto con el agua.  
Aluminum doors do not increase their thickness by the influence of humidity, nor are they damaged in contact with water.  
L'épaisseur des portes en aluminium n'augmente pas sous l'effet de l'humidité et elles ne se déforment pas en contact avec l'eau.
- ✓ Presentan resistencia al paso del tiempo. No se estropean ni se descomponen.  
Durability over time. They do not spoil nor decompose.  
Résistance et tenue au fil du temps. Elles ne s'abîment et ne se décomposent pas.
- ✓ Son inmunes a los microorganismos: 100% efectivo contra la carcoma, termitas y demás insectos.  
Resistant to attack by microorganism: 100% effective against woodworm, termites and other insects.  
Elles sont immunes aux micro-organismes: 100% efficaces contre les parasites, les termites et autres insectes.
- ✓ Son fáciles de montar y desmontar por cualquier usuario, sin necesidad de requerir conocimientos profesionales.  
Easy to assemble and disassemble by any user, without requiring professional skills.  
Faciles à monter et à démonter par n'importe quel utilisateur, sans nécessité d'avoir des connaissances de professionnels.
- ✓ Se pueden colocar en premarcos tanto de aluminio como de madera.  
Aluminum doors can be placed in both aluminum and wood counter frames.  
Elles peuvent être installées sur des pré-cadres tant en aluminium qu'en bois.
- ✓ Son fáciles de ajustar a la posible dilatación de una obra o al premarco.  
Easy to adjust to the possible expansion of the materials or to the counter frame.  
Il est facile de les adapter à la possible dilatation des matériaux ou au pré-cadre.
- ✓ Permiten un diseño personalizado.  
Customized design.  
Design personnalisé.
- ✓ Son de fácil limpieza.  
Easy cleaning.  
Facile à nettoyer.
- ✓ Disponen de tapajuntas de fácil colocación para poner o quitar a la hora de pintar.  
With joint covers easy to install or remove when painting.  
Couvre-joints faciles à mettre et enlever au moment de peindre.
- ✓ Son puertas ecológicas respetuosas con el medio ambiente.  
Eco-friendly doors.  
Portes écologiques et respectueuses de l'environnement.
- ✓ Ofrecen un notable incremento en seguridad.  
Significant increase in security.  
Elles offrent une nette augmentation de la sécurité.
- ✓ Se pueden suministrar con acabado antibacteriano.  
Antibacterial finishes possibilities.  
Possibilité de finitions antibactériennes.



Puerta de aluminio Aludoors.  
Aluminium door.  
Porte en aluminium Aludoors.



Puerta tradicional de madera.  
Traditional wooden door.  
Porte traditionnelle en bois.



<b>PUERTAS DE INTERIOR</b> <b>INTERIOR DOORS</b> <b>PORTES D'INTÉRIEUR</b>	<b>10</b>
Colección Lisa Smooth Collection Collection Lisse	<b>12</b>
Colección Fresada Routed Collection Collection Fraisée	<b>26</b>
Colección Incrustación de Aluminio Aluminium Inlays Collection Collection Incrustations d'Aluminium	<b>48</b>
<b>PUERTAS DE INTERIOR CORREDERAS</b> <b>SLIDING DOORS</b> <b>PORTES COULISSANTES</b>	<b>66</b>
<b>PUERTAS DE EXTERIOR</b> <b>EXTERIOR DOORS</b> <b>PORTES D'EXTÉRIEUR</b>	<b>70</b>
Colección Puertas de Exterior Exterior Doors Colelction Collection Portes d'Extérieur	<b>72</b>
Colección Puertas de Exterior con Duelas Staved Exterior Doors Collection Collection Portes d'Extérieur Rustiques	<b>88</b>
Colección Puertas de Exterior con Vidrio Glass Exterior Doors Collection Collection Portes d'Extérieur Vitrées	<b>98</b>
<b>FRENTES DE ARMARIO</b> <b>CABINET FRONTS</b> <b>FAÇADES D'ARMOIRES</b>	<b>110</b>
<b>ACCESORIOS Y COMPLEMENTOS</b> <b>FITTINGS AND COMPLEMENTS</b> <b>ACCESSOIRES ET COMPLÉMENTS</b>	<b>120</b>
<b>ESPECIFICACIONES TÉCNICAS</b> <b>TECHNICAL SPECIFICATIONS</b> <b>SPÉCIFICATIONS TECHNIQUES</b>	<b>126</b>

# **PUERTAS DE INTERIOR**

**INTERIOR DOORS | PORTES D'INTÉRIEUR**



**COLECCIÓN  
LISA**

**SMOOTH  
COLLECTION**

**COLLECTION  
LISSE**



# COLECCIÓN LISA

## SMOOTH COLLECTION

## COLLECTION LISSE



A 100 C  
- PAG 16 -



A 100 OB  
- PAG 17 -



A 100 3VE  
- PAG 18 -



A 100 4VE  
- PAG 19 -



A 100 1VEL  
- PAG 20 -



A 100 1VAL  
- PAG 21 -



A 100 3VA  
- PAG 22 -



A 100 4VA  
- PAG 23 -

TODOS LOS DISEÑOS DE LA 'COLECCIÓN LISA' ESTÁN DISPONIBLES EN SISTEMA CORREDERA. (PÁG. 66)

ALL MODELS OF THE SMOOTH COLLECTION ARE ALSO AVAILABLE FOR SLIDING SYSTEM. (PAGE 66)

TOUS LES MODÈLES DE LA COLLECTION LISSE SONT ÉGALEMENT DISPONIBLES EN SYSTÈME COULISSANT. (PAG 66)

# ACABADOS

## FINISHES

## FINITIONS

### COLORES ESTÁNDAR

### STANDARD COLOURS

### COULEURS STANDARD



SIGNAL WHITE  
BLANC SIGNALISATION



LIGHT IVORY  
IVOIRE CLAIR



BEIGE GREY  
GRIS BEIGE



SAPPHIRE BLUE  
BLEU SAPHIR



PALE GREEN  
VERT PÂLE



SIGNAL GREY  
GRIS SIGNALISATION



BASALT GREY  
GRIS BASALTE



ANTHRACITE GREY  
GRIS ANTHRACITE



UMBRA GREY  
GRIS TERRE D'OMBRE



COPPER BROWN  
BRUN CUIVRE



NUT BROWN  
BRUN NOYER

Disponibilidad de colores RAL bajo pedido.  
Availability of RAL colours under request.  
Couleurs RAL disponibles sur demande.

### MADERA

### WOOD

### BOIS




WHITE OAK  
CHÊNE CLAIR



CLEAR PINE  
PIN CLAIR




GOLDEN OAK  
EMBERO TEXTURÉ



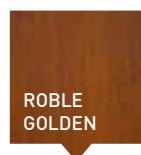
WALNUT  
NOYER



DARK WALNUT  
NOYER FONCÉ



SPANISH WALNUT  
NOYER ESPAGNOL



GOLDEN OAK  
CHÊNE DORÉ



DARK OAK  
CHÊNE FONCÉ



WENGE  
WENGUÉ



No se recomienda el uso de este acabado para exterior.  
We do not recommend the use of this finishing for the exterior.  
On ne recommande pas l'usage de ce type de finition à l'extérieur.

Todos los acabados son texturados.  
All chart colours are textured.  
Toutes les finitions sont texturées.

LOS COLORES Y LAS IMÁGENES QUE LOS REPRESENTAN SON ORIENTATIVOS Y PUEDEN PRESENTAR ALGUNA DIFERENCIA EN CUANTO AL PATRÓN ORIGINAL. EN LOS ACABADOS CON EFECTO MADERA PUEDEN PRODUCIRSE PEQUEÑOS CAMBIOS DE TONO DE UNA SUBLIMACIÓN A OTRA.

THE COLOURS AND THE IMAGES THAT REPRESENT THEM ARE ILLUSTRATIVE AND MAY PRESENT SOME DIFFERENCES REGARDING THE ORIGINAL PATTERN. IN WOOD EFFECT FINISHES, SMALL CHANGES MAY OCCUR FROM ONE SUBLIMATION TO ANOTHER.

LES COULEURS ET LES IMAGES QUI LES REPRÉSENTENT SONT SEULEMENT À TITRE INDICATIF ET IL PEUT Y AVOIR QUELQUES DIFFÉRENCES PAR RAPPORT À L'ORIGINAL. SUR LES FINITIONS EFFET BOIS IL PEUT Y AVOIR DE LÉGÈRES VARIATIONS DE TON D'UNE SUBLIMATION À UNE AUTRE.



COLECCIÓN LISA  
SMOOTH COLLECTION  
COLLECTION LISSE

MODELO A 100 C  
MODEL A 100 C  
MODÈLE A 100 C

BLANCO TRÁFICO  
WHITE  
BLANC



COLECCIÓN LISA  
SMOOTH COLLECTION  
COLLECTION LISSE

MODELO A 100 OB  
MODEL A 100 OB  
MODÈLE A 100 OB

MARFIL CLARO  
LIGHT IVORY  
IVOIRE CLAIR

PUERTAS DE INTERIOR  
INTERIOR DOORS  
PORTES D'INTÉRIEUR



COLECCIÓN LISA  
SMOOTH COLLECTION  
COLLECTION LISSE

MODELO A 100 3VE  
MODEL A 100 3VE  
MODÈLE A 100 3VE

GRIS ANTRACITA  
ANTHRACITE GREY  
GRIS ANTHRACITE





COLECCIÓN LISA  
SMOOTH COLLECTION  
COLLECTION LISSE

MODELO A 100 1VEL  
MODEL A 100 1VEL  
MODÈLE A 100 1VEL

GRIS SOMBRA  
UMBRA GREY  
GRIS TERRE D'OMBRE



COLECCIÓN LISA  
SMOOTH COLLECTION  
COLLECTION LISSE

MODELO A 100 1VAL  
MODEL A 100 1VAL  
MODÈLE A 100 1VAL

AZUL ZAFIRO  
BLUE SAPPHIRE  
BLEU SAPHIR

PUERTAS DE INTERIOR  
INTERIOR DOORS  
PORTES D'INTÉRIEUR



COLECCIÓN LISA  
SMOOTH COLLECTION  
COLLECTION LISSE

MODELO A 100 3VA  
MODEL A 100 3VA  
MODÈLE A 100 3VA

BEIGE AGRISADO  
BEIGE GREY  
GRIS BEIGE






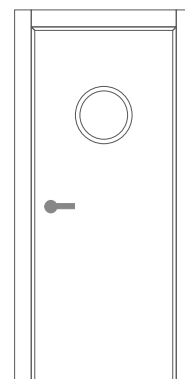
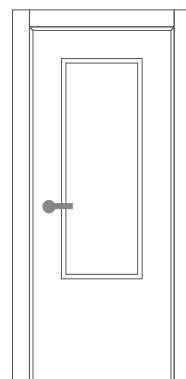
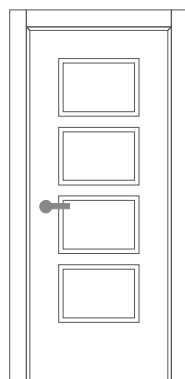
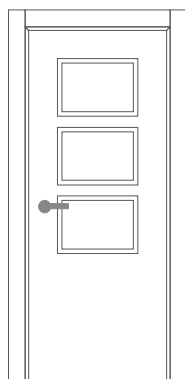
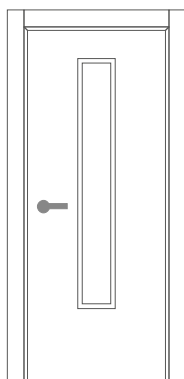
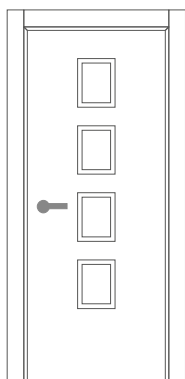
POSIBILIDAD DE MARCO HASTA 250 MM CON  
EXTENSIBLE.  
FRAME POSSIBILITY UNTIL 250 MM WITH  
EXTENSIBLE.  
POSSIBILITÉ DE CADRE JUSQUE 250 MM AVEC  
EXTENSIBLE.

MEDIDAS TOTALES DE PUERTAS SIN TAPAJUNTAS  
DOOR MEASURES WITHOUT JOINT COVER  
MÉSURES DES PORTES SANS LES COUVRE-JOINTS

PUERTAS DE INTERIOR   INTERIOR DOORS   PORTES D'INTÉRIEUR			
PREMARCO EMPOTRADO   SOBREPUESTO RECESSED COUNTER FRAME   SURFACE-MOUNTED COUNTER FRAME PRÉCADRE ENCASTRÉ   PRÉCADRE SUPERPOSÉ			
Alto de hoja Leaf height Hauteur d'ouvrant	Alto total con marco Total height including frame Hauteur totale avec dormant	Ancho de hoja Leaf width Largeur d'ouvrant	Ancho total con marco Total width including frame Largeur totale avec dormant
2030	2054	620	659
2110	2134	720	759
		820	859
		920	959



POSIBILIDAD DE REALIZAR PUERTAS A MEDIDA BAJO CONSULTA.  
POSSIBILITY TO MAKE CUSTOMIZED DOORS ON REQUEST.  
POSSIBILITE DE FAIRE DES PORTES SUR MESURE SUR DEMANDE.



**COLECCIÓN  
FRESADA**

**ROUTED  
COLLECTION**

**COLLECTION  
FRAISÉE**



# COLECCIÓN FRESADA

## ROUTED COLLECTION

## COLLECTION FRAISÉE



A 200 4FH1  
- PAG 30 -



A 200 4FH1/V  
- PAG 31 -



A 200 2FH  
- PAG 32 -



A 200 2FH/V  
- PAG 33 -



A 200 4FH2  
- PAG 34 -



A 200 4FH2/V  
- PAG 35 -



A 200 2FV  
- PAG 36 -



A 200 2FV/V  
- PAG 37 -



A 200 2FH1FV  
- PAG 38 -



A 200 2FH1FV/V  
- PAG 39 -



A 200 4FH2FV  
- PAG 40 -



A 200 4FH1/V  
- PAG 41 -



A 200 2PF  
- PAG 42 -



A 200 2PF/V  
- PAG 43 -



A 200 FV  
- PAG 44 -

TODOS LOS DISEÑOS DE LA 'COLECCIÓN FRESADA' ESTÁN DISPONIBLES EN SISTEMA CORREDERA. (PÁG.66)  
ALL MODELS ARE ALSO AVAILABLE FOR SLIDING SYSTEM. (PAGE 66)  
TOUS LES MODÈLES SONT ÉGALEMENT DISPONIBLES EN SYSTÈME COULISSANT. (PAG. 66)

# ACABADOS

## FINISHES

## FINITIONS

### COLORES ESTÁNDAR

### STANDARD COLOURS

### COULEURS STANDARD



SIGNAL WHITE  
BLANC SIGNALISATION



LIGHT IVORY  
IVOIRE CLAIR



BEIGE GREY  
GRIS BEIGE



SAPPHIRE BLUE  
BLEU SAPHIR



PALE GREEN  
VERT PÂLE



SIGNAL GREY  
GRIS SIGNALISATION



BASALT GREY  
GRIS BASALTE



ANTHRACITE GREY  
GRIS ANTHRACITE



UMBRA GREY  
GRIS TERRED'OMBRE



COPPER BROWN  
BRUN CUIVRE



NUT BROWN  
BRUN NOYER

Disponibilidad de colores RAL bajo pedido.  
Availability of RAL colours under request.  
Couleurs RAL disponibles sur demande.

### MADERA

### WOOD


### BOIS




WHITE OAK  
CHÊNE CLAIR



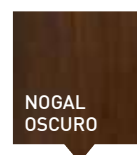
CLEAR PINE  
PIN CLAIR



GOLDEN OAK  
EMBERO TEXTURÉ



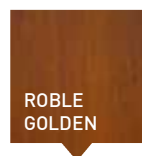
WALNUT  
NOYER



DARK WALNUT  
NOYER FONCÉ



SPANISH WALNUT  
NOYER ESPAGNOL



GOLDEN OAK  
CHÊNE DORÉ



DARK OAK  
CHÊNE FONCÉ



WENGE  
WENGUÉ



No se recomienda el uso de este acabado para exterior.  
We do not recommend the use of this finishing for the exterior.  
On ne recommande pas l'usage de ce type de finition à l'extérieur.

Todos los acabados son texturados.  
All chart colours are textured.  
Toutes les finitions sont texturées.

LOS COLORES Y LAS IMÁGENES QUE LOS REPRESENTAN SON ORIENTATIVOS Y PUEDEN PRESENTAR ALGUNA DIFERENCIA EN CUANTO AL PATRÓN ORIGINAL. EN LOS ACABADOS CON EFECTO MADERA PUEDEN PRODUCIRSE PEQUEÑOS CAMBIOS DE TONO DE UNA SUBLIMACIÓN A OTRA.

THE COLOURS AND THE IMAGES THAT REPRESENT THEM ARE ILLUSTRATIVE AND MAY PRESENT SOME DIFFERENCES REGARDING THE ORIGINAL PATTERN. IN WOOD EFFECT FINISHES, SMALL CHANGES MAY OCCUR FROM ONE SUBLIMATION TO ANOTHER.

LES COULEURS ET LES IMAGES QUI LES REPRÉSENTENT SONT SEULEMENT À TITRE INDICATIF ET IL PEUT Y AVOIR QUELQUES DIFFÉRENCES PAR RAPPORT À L'ORIGINAL. SUR LES FINITIONS EFFET BOIS IL PEUT Y AVOIR DE LÉGÈRES VARIATIONS DE TON D'UNE SUBLIMATION À UNE AUTRE.



COLECCIÓN FRESADA  
ROUTED COLLECTION  
COLLECTION FRAISÉE

MODELO A 200 4FH1  
MODEL A 200 4FH1  
MODÈLE A 200 4FH1

VERDE PÁLIDO  
PALE GREEN  
VERT PÂLE



COLECCIÓN FRESADA  
ROUTED COLLECTION  
COLLECTION FRAISÉE

MODELO A 200 4FH1/V  
MODEL A 200 4FH1/V  
MODÈLE A 200 4FH1/V

BEIGE AGRISADO  
BEIGE GREY  
GRIS BEIGE

PUERTAS DE INTERIOR  
INTERIOR DOORS  
PORTES D'INTÉRIEUR




COLECCIÓN FRESADA  
ROUTED COLLECTION  
COLLECTION FRAISÉE

MODELO A 200 2FH  
MODEL A 200 2FH  
MODÈLE A 200 2FH

BLANCO TRÁFICO  
WHITE  
BLANC





COLECCIÓN FRESADA  
ROUTED COLLECTION  
COLLECTION FRAISÉE

MODELO A 200 4FH2  
MODEL A 200 4FH2  
MODÈLE A 200 4FH2

GRIS ANTRACITA  
ANTRHACITE GREY  
GRIS ANTHRACITE



COLECCIÓN FRESADA  
ROUTED COLLECTION  
COLLECTION FRAISÉE

MODELO A 200 4FH2/V  
MODEL A 200 4FH2/V  
MODÈLE A 200 4FH2/V

GRIS BASALTO  
BASALT GREY  
GRIS BASALTE

PUERTAS DE INTERIOR  
INTERIOR DOORS  
PORTES D'INTÉRIEUR



COLECCIÓN FRESADA  
ROUTED COLLECTION  
COLLECTION FRAISÉE

MODELO A 200 2FV  
MODEL A 200 2FV  
MODÈLE A 200 FV

GRIS SOMBRA  
UMBRA GREY  
GRIS TERRE D'OMBRE



COLECCIÓN FRESADA  
ROUTED COLLECTION  
COLLECTION FRAISÉE

MODELO A 200 2FV/V  
MODEL A 200 2FV/V  
MODÈLE A 200 FV/V

VERDE PÁLIDO  
PALE GREEN  
VERT PÂLE

PUERTAS DE INTERIOR  
INTERIOR DOORS  
PORTES D'INTÉRIEUR



COLECCIÓN FRESADA  
ROUTED COLLECTION  
COLLECTION FRAISÉE

MODELO A 200 2FH1FV  
MODEL A 200 2FH1FV  
MODÈLE A 200 2FH1FV

BLANCO TRÁFICO  
WHITE  
BLANC



COLECCIÓN FRESADA  
ROUTED COLLECTION  
COLLECTION FRAISÉE

MODELO A 200 2FH1FV/V  
MODEL A 200 2FH1FV/V  
MODÈLE A 200 2FH1FV/V

BLANCO TRÁFICO  
WHITE  
BLANC

PUERTAS DE INTERIOR  
INTERIOR DOORS  
PORTES D'INTÉRIEUR



COLECCIÓN FRESADA  
ROUTED COLLECTION  
COLLECTION FRAISÉE

MODELO A 200 4FH2FV  
MODEL A 200 4FH2FV  
MODÈLE A 200 4FH2FV

BEIGE AGRISADO  
BEIGE GREY  
GRIS BEIGE



COLECCIÓN FRESADA  
ROUTED COLLECTION  
COLLECTION FRAISÉE

MODELO A 200 4FH1/V  
MODEL A 200 4FH1/V  
MODÈLE A 200 4FH1/V

BEIGE AGRISADO  
BEIGE GREY  
GRIS BEIGE

PUERTAS DE INTERIOR  
INTERIOR DOORS  
PORTES D'INTÉRIEUR



COLECCIÓN FRESADA  
ROUTED COLLECTION  
COLLECTION FRAISÉE

MODELO A 200 2PF  
MODEL A 200 2PF  
MODÈLE A 200 2PF

BLANCO TRÁFICO  
WHITE  
BLANC



COLECCIÓN FRESADA  
ROUTED COLLECTION  
COLLECTION FRAISÉE

MODELO A 200 2PF/V  
MODEL A 200 2PF/V  
MODÈLE A 200 2PF/V

MARFIL CLARO  
LIGHT IVORY  
IVOIRE CLAIR

PUERTAS DE INTERIOR  
INTERIOR DOORS  
PORTES D'INTÉRIEUR

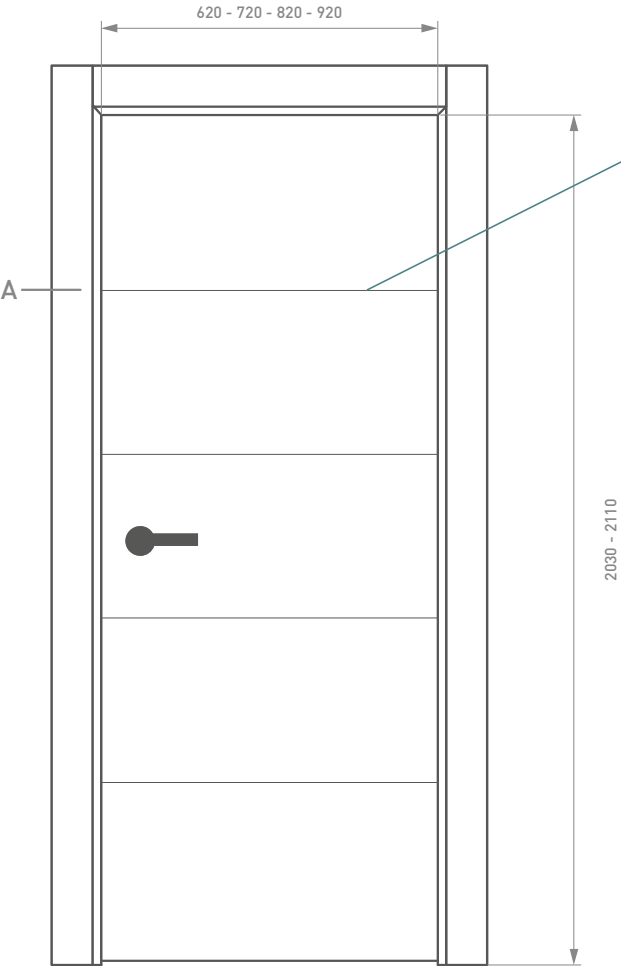


COLECCIÓN FRESADA  
ROUTED COLLECTION  
COLLECTION FRAISÉE

MODELO A 200 FV  
MODEL A 200 FV  
MODÈLE A 200 FV

GRIS SOMBRA  
UMBRA GREY  
GRIS TERRE D'OMBRE





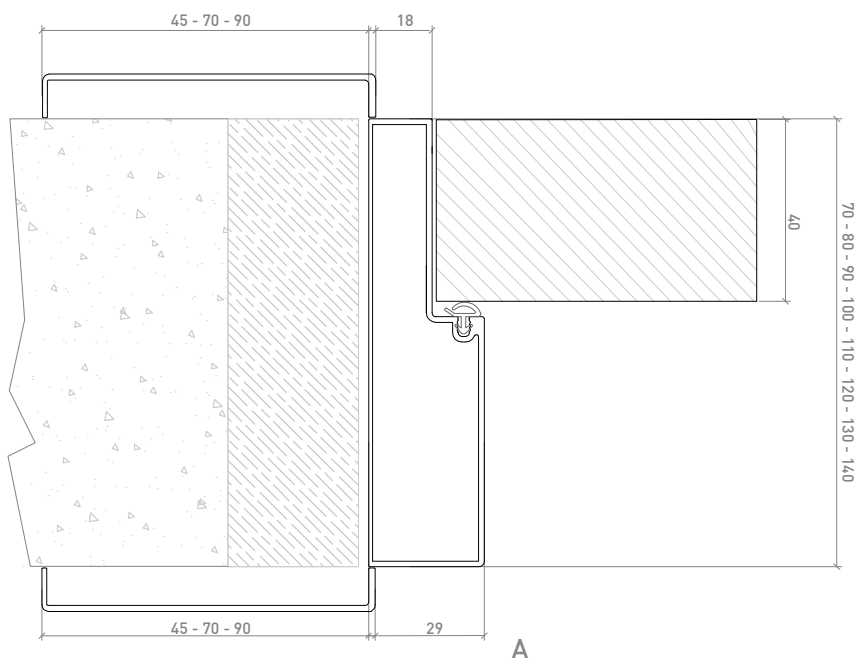
UNIDADES EN MM.  
UNITS IN MM.  
UNITÉS EN MM.

**MEDIDAS TOTALES DE PUERTAS SIN TAPAJUNTAS**  
**DOOR MEASURES WITHOUT JOINT COVER**  
**MÉSURES DES PORTES SANS LES COUVRE-JOINTS**

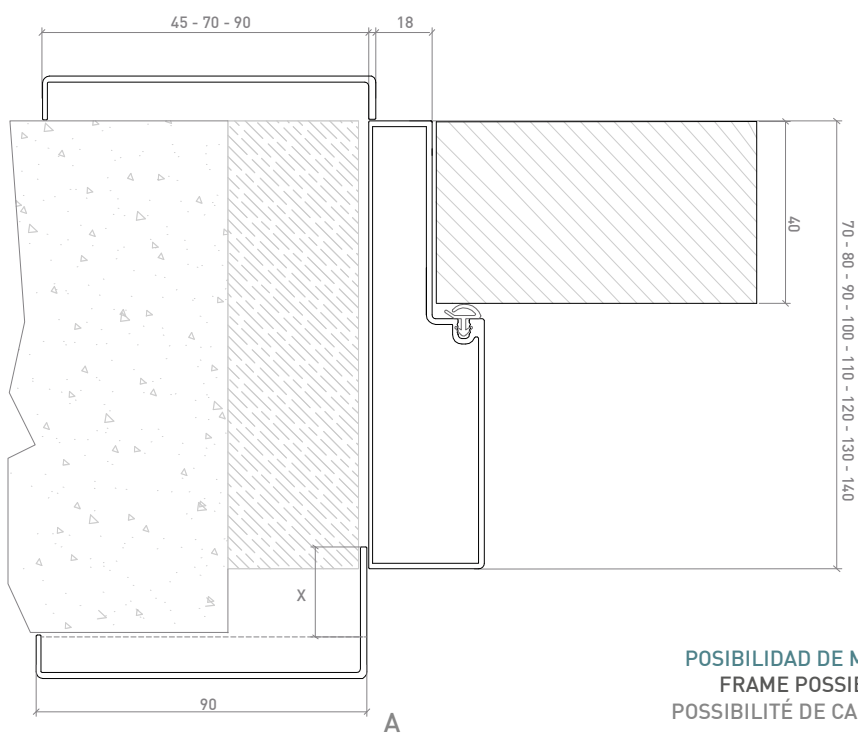
PUERTAS DE INTERIOR   INTERIOR DOORS   PORTES D'INTÉRIEUR			
PREMARCO EMPOTRADO   SOBREPUESTO RECESSED COUNTER FRAME   SURFACE-MOUNTED COUNTER FRAME PRÉCADRE ENCASTRÉ   PRÉCADRE SUPERPOSÉ			
Alto de hoja Leaf height Hauteur d'ouvrant	Alto total con marco Total height including frame Hauteur totale avec dormant	Ancho de hoja Leaf width Largeur d'ouvrant	Ancho total con marco Total width including frame Largeur totale avec dormant
2030	2054	620	659
2110	2134	720	759
		820	859
		920	959




POSIBILIDAD DE REALIZAR PUERTAS A MEDIDA BAJO CONSULTA.  
POSSIBILITY TO MAKE CUSTOMIZED DOORS ON REQUEST.  
POSSIBILITE DE FAIRE DES PORTES SUR MESURE SUR DEMANDE.



UNIDADES EN MM.  
UNITS IN MM.  
UNITÉS EN MM.



POSIBILIDAD DE MARCO HASTA 250 MM CON EXTENSIBLE.  
FRAME POSSIBILITY UNTIL 250 MM WITH EXTENSIBLE.  
POSSIBILITÉ DE CADRE JUSQUE 250 MM AVEC EXTENSIBLE.



**COLECCIÓN  
INCRUSTACIÓN  
DE ALUMINIO**

**ALUMINIUM  
INLAYS  
COLLECTION**

**COLLECTION  
INCRUSTATIONS  
D'ALUMINIUM**




# COLECCIÓN INCRUSTACIONES DE ALUMINIO

## ALUMINIUM INLAYS COLLECTION

### COLLECTION INCRUSTATIONS D'ALUMINIUM



A 300 4IH1  
- PAG 52 -



A 300 4IH1/V  
- PAG 53 -



A 300 4IH2  
- PAG 54 -



A 300 4IH2/V  
- PAG 55 -



A 300 2IH1  
- PAG 56 -



A 300 2IH1/V  
- PAG 57 -



A 300 2IH2  
- PAG 58 -



A 300 3IA  
- PAG 59 -



A 300 2IV  
- PAG 60 -



A 300 2IV/V  
- PAG 61 -



A 300 3IE  
- PAG 62 -

TODOS LOS DISEÑOS DE LA 'COLECCIÓN INCRUSTACIONES DE ALUMINIO' ESTÁN DISPONIBLES EN SISTEMA CORREDERA (PÁG.66).  
ALL MODELS ARE ALSO AVAILABLE FOR SLIDING SYSTEM (PAGE 66).  
TOUS LES MODÈLES DE CETTE COLLECTION SONT DISPONIBLES EN SYSTÈME COULISSANT (PAG 66).

# ACABADOS

## FINISHES

## FINITIONS

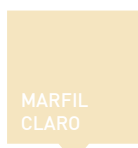
### COLORES ESTÁNDAR

### STANDARD COLOURS

### COULEURS STANDARD



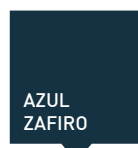
SIGNAL WHITE  
BLANC SIGNALISATION



LIGHT IVORY  
IVOIRE CLAIR



BEIGE GREY  
GRIS BEIGE



SAPPHIRE BLUE  
BLEU SAPHIR



PALE GREEN  
VERT PÂLE



SIGNAL GREY  
GRIS SIGNALISATION



BASALT GREY  
GRIS BASALTE



ANTHRACITE GREY  
GRIS ANTHRACITE



UMBRA GREY  
GRIS TERRED'OMBRE



COPPER BROWN  
BRUN CUIVRE



NUT BROWN  
BRUN NOYER

Disponibilidad de colores RAL bajo pedido.  
Availability of RAL colours under request.  
Couleurs RAL disponibles sur demande.

### MADERA

### WOOD


### BOIS




WHITE OAK  
CHÊNE CLAIR



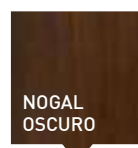
CLEAR PINE  
PIN CLAIR



GOLDEN OAK  
EMBERO TEXTURÉ



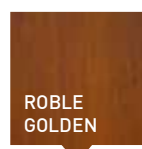
WALNUT  
NOYER



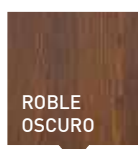
DARK WALNUT  
NOYER FONCÉ




SPANISH WALNUT  
NOYER ESPAGNOL



GOLDEN OAK  
CHÊNE DORÉ



DARK OAK  
CHÊNE FONCÉ



WENGE  
WENGUÉ



No se recomienda el uso de este acabado para exterior.  
We do not recommend the use of this finishing for the exterior.  
On ne recommande pas l'usage de ce type de finition à l'extérieur.

Todos los acabados son texturados.  
All chart colours are textured.  
Toutes les finitions sont texturées.

LOS COLORES Y LAS IMÁGENES QUE LOS REPRESENTAN SON ORIENTATIVOS Y PUEDEN PRESENTAR ALGUNA DIFERENCIA EN CUANTO AL PATRÓN ORIGINAL. EN LOS ACABADOS CON EFECTO MADERA PUEDEN PRODUCIRSE PEQUEÑOS CAMBIOS DE TONO DE UNA SUBLIMACIÓN A OTRA.

THE COLOURS AND THE IMAGES THAT REPRESENT THEM ARE ILLUSTRATIVE AND MAY PRESENT SOME DIFFERENCES REGARDING THE ORIGINAL PATTERN. IN WOOD EFFECT FINISHES, SMALL CHANGES MAY OCCUR FROM ONE SUBLIMATION TO ANOTHER.

LES COULEURS ET LES IMAGES QUI LES REPRÉSENTENT SONT SEULEMENT À TITRE INDICATIF ET IL PEUT Y AVOIR QUELQUES DIFFÉRENCES PAR RAPPORT À L'ORIGINAL. SUR LES FINITIONS EFFET BOIS IL PEUT Y AVOIR DE LÉGÈRES VARIATIONS DE TON D'UNE SUBLIMATION À UNE AUTRE.



COLECCIÓN INCRUSTACIONES DE ALUMINIO  
ALUMINIUM INLAYS COLLECTION  
COLLECTION INCRUSTATIONS D'ALUMINIUM

MODELO A 300 4IH1  
MODEL A 300 4IH1  
MODÈLE A 300 4IH1

BLANCO TRÁFICO  
WHITE  
BLANC



COLECCIÓN INCRUSTACIONES DE ALUMINIO  
ALUMINIUM INLAYS COLLECTION  
COLLECTION INCRUSTATIONS D'ALUMINIUM

MODELO A 300 4IH1/V  
MODEL A 300 4IH1/V  
MODÈLE A 300 4IH1/V

BLANCO TRÁFICO  
WHITE  
BLANC

PUERTAS DE INTERIOR  
INTERIOR DOORS  
PORTES D'INTÉRIEUR



COLECCIÓN INCRUSTACIONES DE ALUMINIO  
ALUMINIUM INLAIS COLLECTION  
COLLECTION INCRUSTATIONS D'ALUMINIUM

MODELO A 300 4IH2  
MODEL A 300 4IH2  
MODÈLE A 300 4IH2

VERDE PÁLIDO  
PALE GREEN  
VERT PÂLE



COLECCIÓN INCRUSTACIONES DE ALUMINIO  
ALUMINIUM INLAYS COLLECTION  
COLLECTION INCRUSTATIONS D'ALUMINIUM

MODELO A 300 4IH2/V  
MODEL A 300 4IH2/V  
MODÈLE A 300 4IH/V

GRIS BASALTO  
BASALT GREY  
GRIS SIGNALISATION

PUERTAS DE INTERIOR  
INTERIOR DOORS  
PORTES D'INTÉRIEUR



COLECCIÓN INCRUSTACIONES DE ALUMINIO  
ALUMINIUM INLAYS COLLECTION  
COLLECTION INCRUSTATIONS D'ALUMINIUM

MODELO A 300 2IH1  
MODEL A 300 2IH1  
MODÈLE A 300 2IH1

GRIS SEÑALES  
SIGNAL GREY  
GRIS SIGNALISATION



COLECCIÓN INCRUSTACIONES DE ALUMINIO  
ALUMINIUM INLAIS COLLECTION  
COLLECTION INCRUSTATIONS D'ALUMINIUM

MODELO A 300 2IH1/V  
MODEL A 300 2IH1/V  
MODÈLE A 300 2IH1/V

MADERA  
WOOD  
BOIS

PUERTAS DE INTERIOR  
INTERIOR DOORS  
PORTES D'INTÉRIEUR



COLECCIÓN INCRUSTACIONES DE ALUMINIO  
ALUMINIUM INLAYS COLLECTION  
COLLECTION INCRUSTATIONS D'ALUMINIUM

MODELO A 300 2IH2  
MODEL A 300 2IH2  
MODÈLE A 300 2IH2

PARDO COBRE  
COPPER BROWN  
BRUN CUIVRE

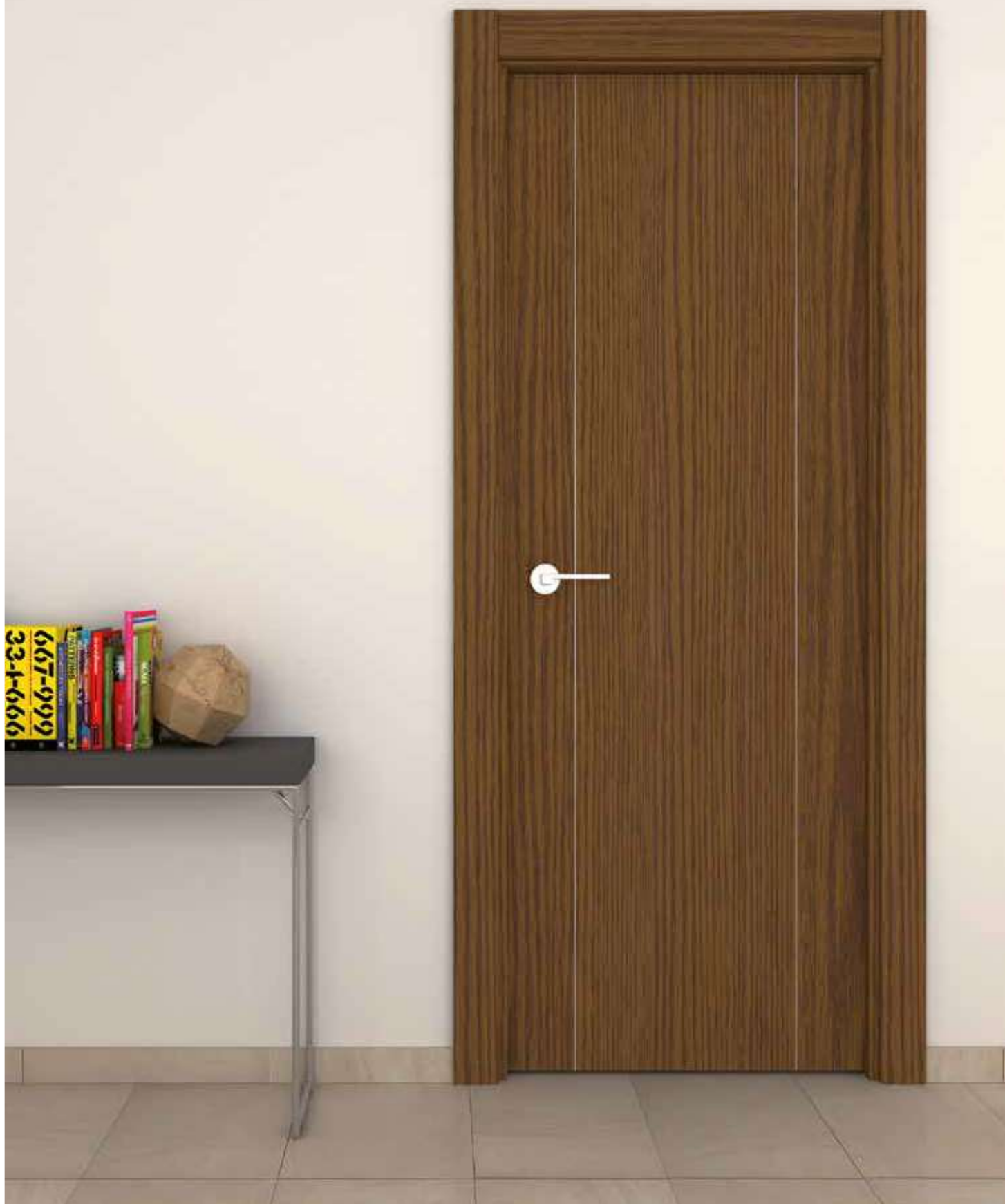


COLECCIÓN INCRUSTACIONES DE ALUMINIO  
ALUMINIUM INLAYS COLLECTION  
COLLECTION INCRUSTATIONS D'ALUMINIUM

MODELO A 300 3IA  
MODEL A 300 3IA  
MODÈLE A 300 3IA

MARFIL CLARO  
LIGHT IVORY  
IVOIRE CLAIR

PUERTAS DE INTERIOR  
INTERIOR DOORS  
PORTES D'INTÉRIEUR



COLECCIÓN INCRUSTACIONES DE ALUMINIO  
ALUMINIUM INLAYS COLLECTION  
COLLECTION INCRUSTATIONS D'ALUMINIUM

MODELO A 300 2IV  
MODEL A 300 2IV  
MODÈLE A 300 2IV

MADERA  
WOOD  
BOIS



COLECCIÓN INCRUSTACIONES DE ALUMINIO  
ALUMINIUM INLAYS COLLECTION  
COLLECTION INCRUSTATIONS D'ALUMINIUM

MODELO A 300 2IV/V  
MODEL A 300 2IV/V  
MODÈLE A 300 2IV/V

PARDO NUEZ  
NUT BROWN  
BRUN NOYER

PUERTAS DE INTERIOR  
INTERIOR DOORS  
PORTES D'INTÉRIEUR

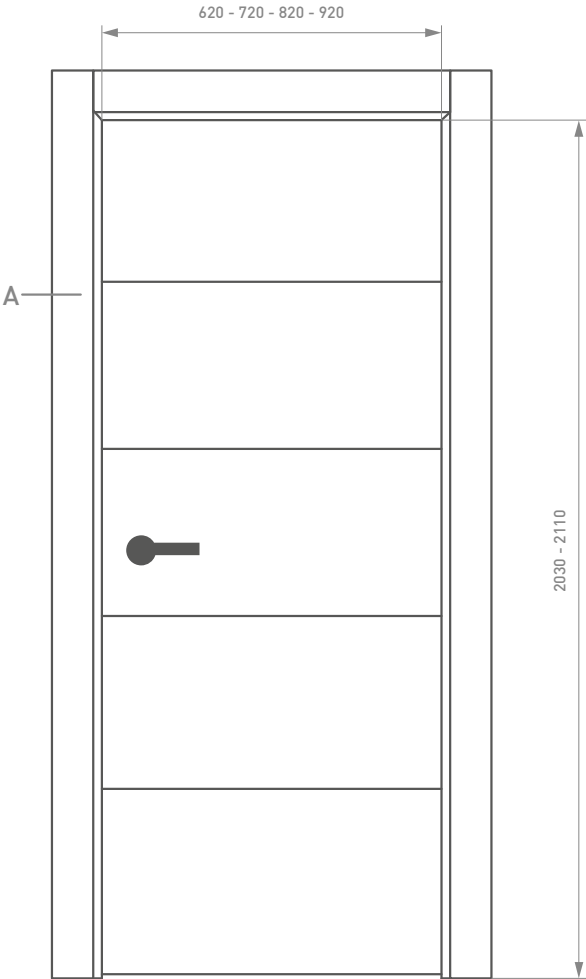


COLECCIÓN INCRUSTACIONES DE ALUMINIO  
ALUMINIUM INLAYS COLLECTION  
COLLECTION INCRUSTATIONS D'ALUMINIUM

MODELO A 300 3IE  
MODEL A 300 3IE  
MODÈLE A 300 3IE

MADERA  
WOOD  
BOIS

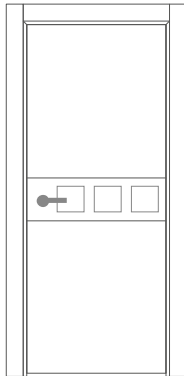
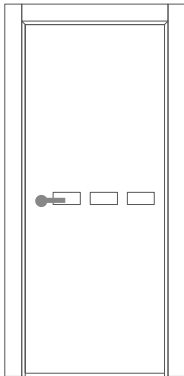
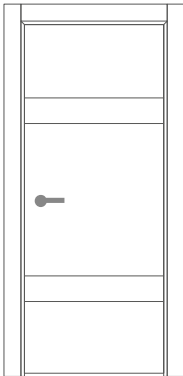
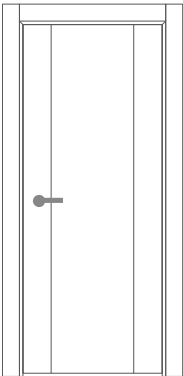
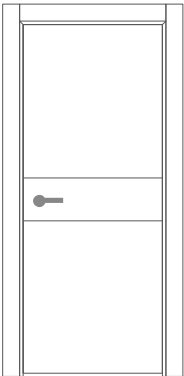




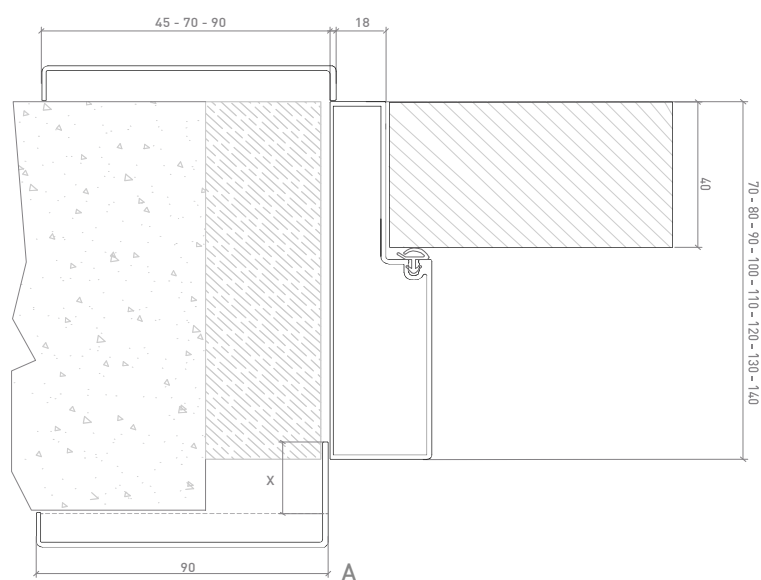
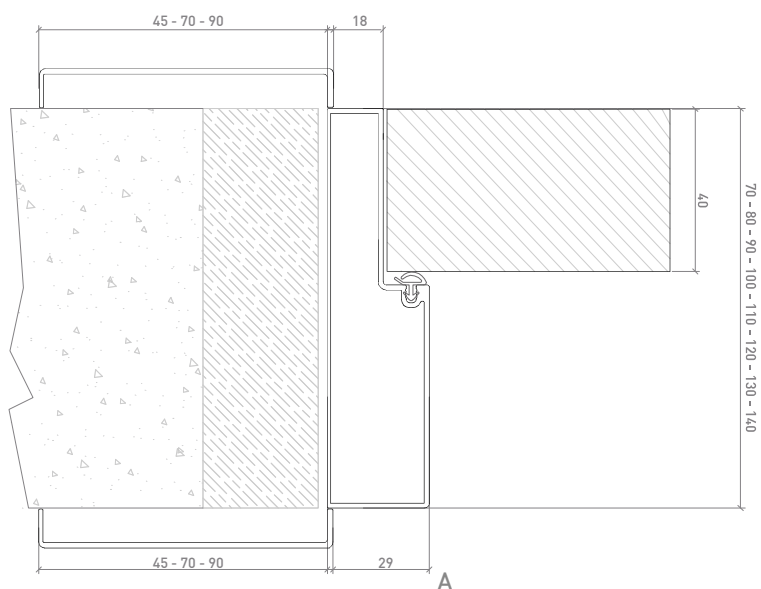
UNIDADES EN MM.  
UNITS IN MM.  
UNITÉS EN MM.

**MEDIDAS TOTALES DE PUERTAS SIN TAPAJUNTAS**  
**DOOR MEASURES WITHOUT JOINT COVER**  
**MÉSURES DES PORTES SANS LES COUVRE-JOINTS**


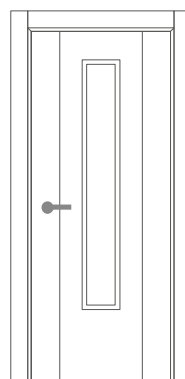
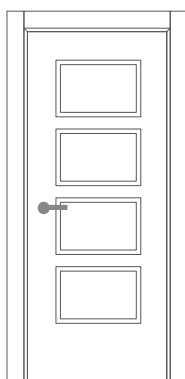
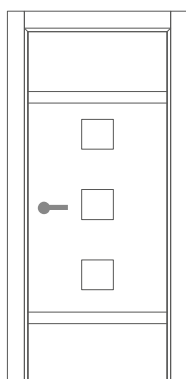
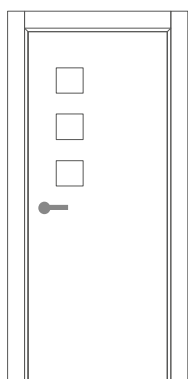
PUERTAS DE INTERIOR   INTERIOR DOORS   PORTES D'INTÉRIEUR			
PREMARCO EMPOTRADO   SOBREPUESTO RECESSED COUNTER FRAME   SURFACE-MOUNTED COUNTER FRAME PRÉCADRE ENCASTRÉ   PRÉCADRE SUPERPOSÉ			
Alto de hoja Leaf height Hauteur d'ouvrant	Alto total con marco Total height including frame Hauteur totale avec dormant	Ancho de hoja Leaf width Largeur d'ouvrant	Ancho total con marco Total width including frame Largeur totale avec dormant
2030	2054	620	659
2110	2134	720	759
		820	859
		920	959



POSIBILIDAD DE REALIZAR PUERTAS A MEDIDA BAJO CONSULTA.  
POSSIBILITY OF CUSTOMIZED DOORS ON REQUEST.  
POSSIBILITE DE FAIRE DES PORTES SUR MESURE SUR DEMANDE.



POSIBILIDAD DE MARCO HASTA 250 MM CON EXTENSIBLE.  
 FRAME POSSIBILITY UNTIL 250 MM WITH EXTENSIBLE.  
 POSSIBILITÉ DE CADRE JUSQUE 250 MM AVEC EXTENSIBLE.



# **PUERTAS DE INTERIOR CORREDERAS**

**INTERIOR SLIDING DOORS |  
PORTES COULISSANTES D'INTÉRIEUR**



# **PUERTAS DE INTERIOR CORREDERAS**

## **INTERIOR SLIDING DOORS**

## **PORTES D'INTÉRIEUR COULISSANTES**

Las puertas de interior Aludoors incluyen la posibilidad de apertura corredera, utilizando un contramarco compuesto por un armazón metálico, el cual permite introducir una hoja corredera a la izquierda o a la derecha de la luz de paso. Es la solución perfecta para estancias con espacio reducido como cocinas o baños, pues permite aprovecharlo al máximo.

Our interior doors include the possibility of a sliding opening system, by using a chambranle composed of a metallic frame that allows to introduce a sliding door panel to the left and to the right of the door opening. This is the ideal solution for making best use of confined spaces such as kitchens or bathrooms.

Les portes d'intérieur Aludoors offrent la possibilité d'ouverture coulissante, en utilisant un chambranle, constitué d'une armature métallique, ce qui permet d'introduire un ouvrant coulissant à la droite ou à la gauche de la lumière de passage. Il est la solution idéale pour les espaces limités comme les cuisines ou salles de bains.



PUERTA CORREDERA  
SLIDING DOOR  
PORTE COULISSANTE

MODELO A 300 2IV  
MODEL A 300 2IV  
MODÈLE A 300 2IV

MARFIL CLARO  
LIGHT IVORY  
IVOIRE CLAIR

# PUERTAS DE EXTERIOR

EXTERIOR DOORS | PORTES D'EXTÉRIEUR



# **COLECCIÓN PUERTAS DE EXTERIOR**

## **EXTERIOR DOORS COLLECTION**

## **COLLECTION PORTES D'EXTÉRIEUR**



# COLECCIÓN PUERTAS DE EXTERIOR

## EXTERIOR DOORS COLLECTION

### COLLECTION PORTES D'EXTÉRIEUR



A 400 C  
- PAG 76 -



A 400 4H  
- PAG 77 -



A 400 2H  
- PAG 78 -



A 400 6H  
- PAG 79 -



A 400 6H2V  
- PAG 80 -



A 400 2V1  
- PAG 81 -



A 400 2V2  
- PAG 82 -



A 400 2H1V  
- PAG 83 -



A 400 4V  
- PAG 84 -

TODOS LOS MODELOS DE LA 'COLECCIÓN PUERTAS DE EXTERIOR' PUEDEN IR FRESADAS O CON INCRUSTACIÓN EN ALUMINIO.  
ALL MODELS OF THE 'EXTERIOR DOORS COLLECTION' ARE ALSO AVAILABLE IN ROUTED OR IN ALUMINIUM INLAIS VERSION.  
TOUS LES MODÈLES DE LA 'COLLECTION DE PORTES D'EXTÉRIEUR' PEUVENT ÊTRE FRAISÉES OU AVEC INCRUSTATIONS D'ALUMINIUM.

TODAS LAS PUERTAS DE EXTERIOR PUEDEN SER BLINDADAS BAJO PEDIDO.  
ALL EXTERIOR DOORS ARE ALSO AVAILABLE ARMoured, UNDER REQUEST.  
LES PORTES D'EXTÉRIEUR SONT AUSSI DISPONIBLES EN VERSION BLINDÉE, SUR COMMANDE.

# ACABADOS

## FINISHES

## FINITIONS

### COLORES ESTÁNDAR

### STANDARD COLOURS

### COULEURS STANDARD








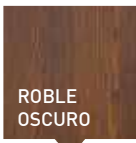


 <p>BLANCO TRÁFICO</p> <p>SIGNAL WHITE BLANC SIGNALISATION</p>	 <p>MARFIL CLARO</p> <p>LIGHT IVORY IVOIRE CLAIR</p>	 <p>BEIGE AGRISADO</p> <p>BEIGE GREY GRIS BEIGE</p>	 <p>AZUL ZAFIRO</p> <p>SAPPHIRE BLUE BLEU SAPHIR</p>	 <p>VERDE PÁLIDO</p> <p>PALE GREEN VERT PÂLE</p>	 <p>GRIS SEÑALES</p> <p>SIGNAL GREY GRIS SIGNALISATION</p>
 <p>GRIS BASALTO</p> <p>BASALT GREY GRIS BASALTE</p>	 <p>GRIS ANTRACITA</p> <p>ANTHRACITE GREY GRIS ANTHRACITE</p>	 <p>GRIS SOMBRA</p> <p>UMBRA GREY GRIS TERRED'OMBRE</p>	 <p>PARDO COBRE</p> <p>COPPER BROWN BRUN CUIVRE</p>	 <p>PARDO NUEZ</p> <p>NUT BROWN BRUN NOYER</p>	

Disponibilidad de colores RAL bajo pedido.  
Availability of RAL colours under request.  
Couleurs RAL disponibles sur demande.

### MADERA

### WOOD

### BOIS

 <p>ROBLE BLANCO</p> <p>WHITE OAK CHÊNE CLAIR</p>	 <p>PINO GRIS</p> <p>CLEAR PINE PIN CLAIR</p>	 <p>EMBERO</p> <p>GOLDEN OAK EMBERO TEXTURÉ</p>	 <p>NOGAL</p> <p>WALNUT NOYER</p>	 <p>NOGAL OSCURO</p> <p>DARK WALNUT NOYER FONCÉ</p>	 <p>NOGAL ESPAÑOL</p> <p>SPANISH WALNUT NOYER ESPAGNOL</p>
 <p>ROBLE GOLDEN</p> <p>GOLDEN OAK CHÊNE DORÉ</p>	 <p>ROBLE OSCURO</p> <p>DARK OAK CHÊNE FONCÉ</p>	 <p>WENGUÉ</p> <p>WENGE WENGUÉ</p>	 <p>No se recomienda el uso de este acabado para exterior. We do not recommend the use of this finishing for the exterior. On ne recommande pas l'usage de ce type de finition à l'extérieur.</p>		

Todos los acabados son texturados.  
All chart colours are textured.  
Toutes les finitions sont texturées.

LOS COLORES Y LAS IMÁGENES QUE LOS REPRESENTAN SON ORIENTATIVOS Y PUEDEN PRESENTAR ALGUNA DIFERENCIA EN CUANTO AL PATRÓN ORIGINAL. EN LOS ACABADOS CON EFECTO MADERA PUEDEN PRODUCIRSE PEQUEÑOS CAMBIOS DE TONO DE UNA SUBLIMACIÓN A OTRA.

THE COLOURS AND THE IMAGES THAT REPRESENT THEM ARE ILLUSTRATIVE AND MAY PRESENT SOME DIFFERENCES REGARDING THE ORIGINAL PATTERN. IN WOOD EFFECT FINISHES, SMALL CHANGES MAY OCCUR FROM ONE SUBLIMATION TO ANOTHER.

LES COULEURS ET LES IMAGES QUI LES REPRÉSENTENT SONT SEULEMENT À TITRE INDICATIF ET IL PEUT Y AVOIR QUELQUES DIFFÉRENCES PAR RAPPORT À L'ORIGINAL. SUR LES FINITIONS EFFET BOIS IL PEUT Y AVOIR DE LÉGÈRES VARIATIONS DE TON D'UNE SUBLIMATION À UNE AUTRE.




COLECCIÓN PUERTAS DE EXTERIOR  
EXTERIOR DOORS COLLECTION  
COLLECTION PORTES D'EXTÉRIEUR

MODELO A 400 C  
MODEL A 400 C  
MODÈLE A 400 C

BLANCO TRÁFICO  
WHITE  
BLANC

3-4





COLECCIÓN PUERTAS DE EXTERIOR  
EXTERIOR DOORS COLLECTION  
COLLECTION PORTES D'EXTÉRIEUR

MODELO A 400 2H  
MODEL A 400 2H  
MODÈLE A 400 2H

GRIS SEÑALES  
SIGNAL GREY  
GRIS SIGNALISATION





COLECCIÓN PUERTAS DE EXTERIOR  
EXTERIOR DOORS COLLECTION  
COLLECTION PORTES D'EXTÉRIEUR

MODELO A 400 6H2V  
MODEL A 400 6H2V  
MODÈLE A 400 6H2V

PARDO COBRE  
COPPER BROWN  
BRUN CUIVRE



1-2



COLECCIÓN PUERTAS DE EXTERIOR  
EXTERIOR DOORS COLLECTION  
COLLECTION PORTES D'EXTÉRIEUR

MODELO A 400 2V2  
MODEL A 400 2V2  
MODÈLE A 400 2V2

MARFIL CLARO  
LIGHT IVORY  
IVOIRE CLAIR





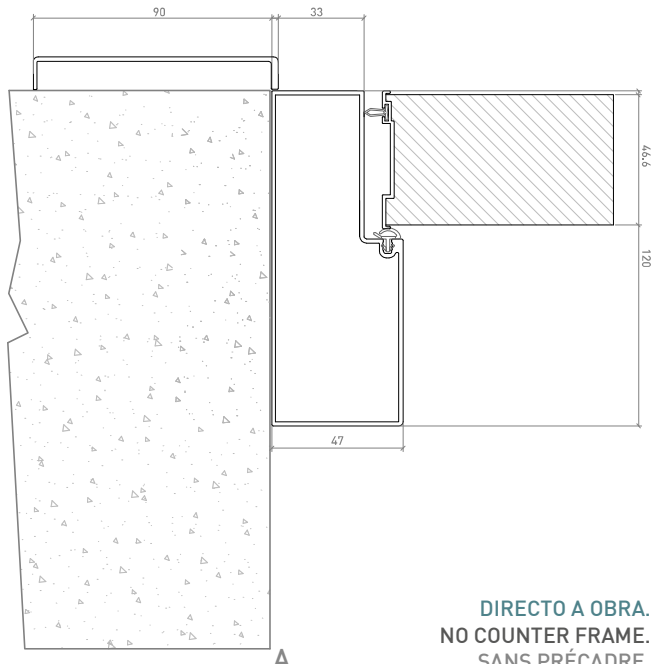
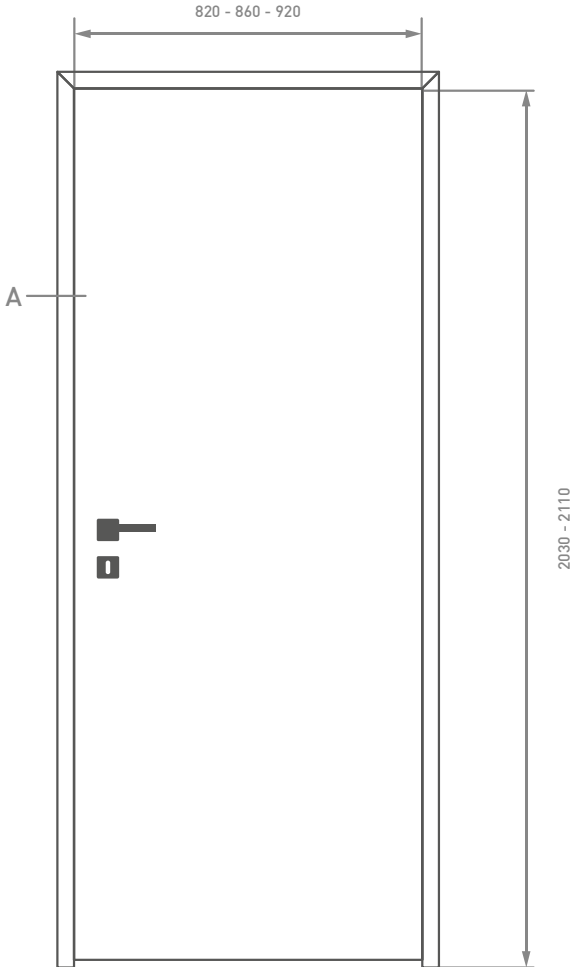
POSIBILIDAD DE INCLUIR CLAVOS  
POSSIBILITY TO INCLUDE NAILS  
POSSIBILITÉ D'INCLURE DES CLOUS

COLECCIÓN PUERTAS DE EXTERIOR  
EXTERIOR DOORS COLLECTION  
COLLECTION PORTES D'EXTÉRIEUR

MODELO A 400 4V  
MODEL A 400 4V  
MODÈLE A 400 4V

MADERA  
WOOD  
BOIS



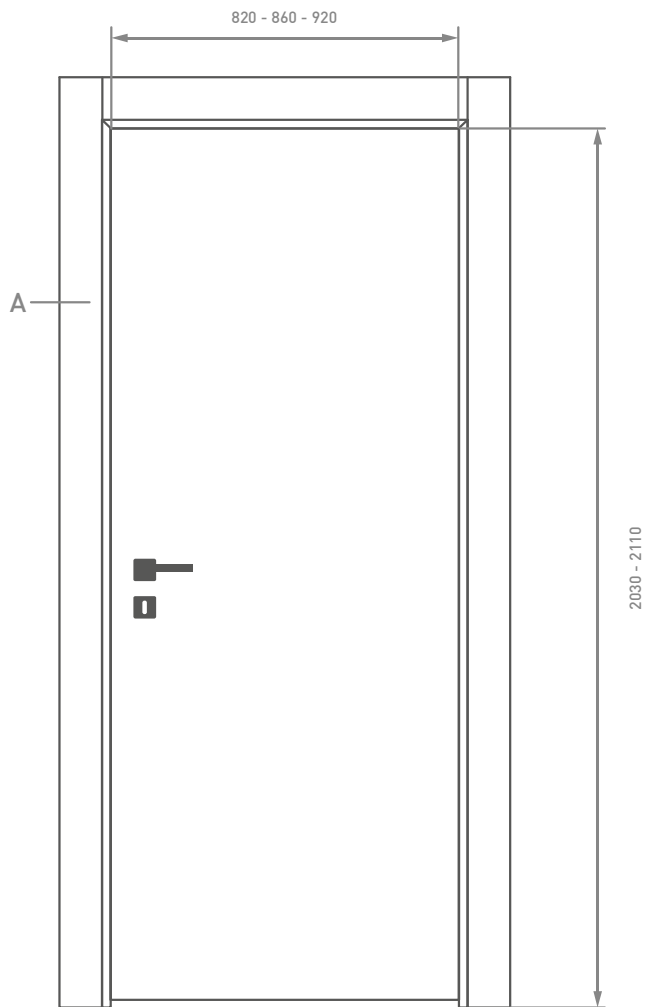


DIRECTO A OBRA.  
NO COUNTER FRAME.  
SANS PRÉCADRE.

UNIDADES EN MM.  
UNITS IN MM.  
UNITÉS EN MM.

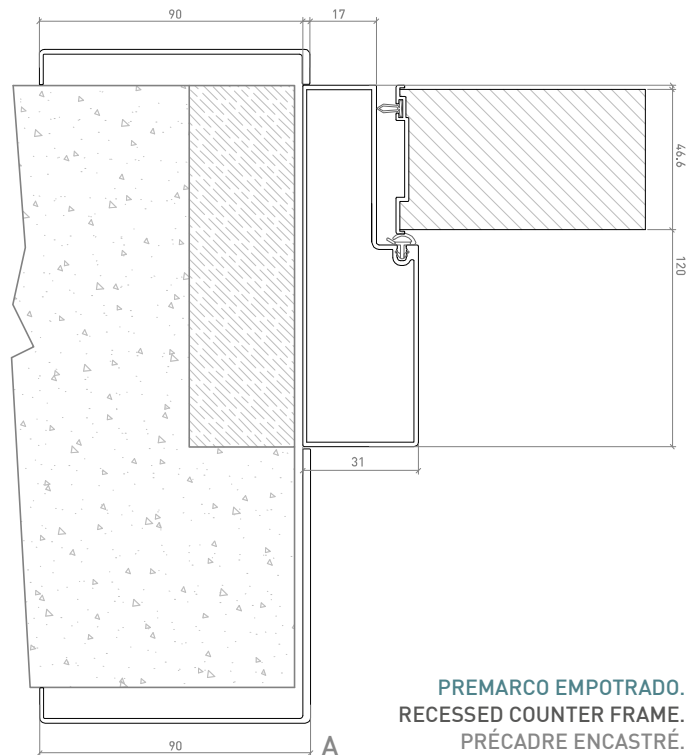


POSIBILIDAD DE REALIZAR PUERTAS A MEDIDA BAJO CONSULTA.  
POSSIBILITY TO FABRICATE CUSTOMIZED DOORS ON REQUEST.  
POSSIBILITE DE FAIRE DES PORTES SUR MESURE SUR DEMANDE.



UNIDADES EN MM.  
UNITS IN MM.  
UNITÉS EN MM.

## MEDIDAS TOTALES DE PUERTAS SIN TAPAJUNTAS DOOR MEASURES WITHOUT JOINT COVER MÉSURES DES PORTES SANS LES COUVRE-JOINTS



PREMARCO EMPOTRADO.  
RECESSED COUNTER FRAME.  
PRÉCADRE ENCASTRÉ.



PREMARCO SOBREPUESTO.  
SURFACE-MOUNTED COUNTER FRAME.  
PRÉCADRE SUPERPOSÉ.

### PUERTAS DE EXTERIOR | EXTERIOR DOORS | PORTES D'EXTÉRIEUR

#### DIRECTO A OBRA NO COUNTER FRAME SANS PRÉCADRE

Alto de hoja Leaf height Hauteur d'ouvrant	Alto total con marco Total height including frame Hauteur totale avec dormant	Ancho de hoja Leaf width Largeur d'ouvrant	Ancho total de marco Total width including frame Largeur totale avec dormant
2030	2072	820	895
2110	2152	860	935
		920	975

### PUERTAS DE EXTERIOR | EXTERIOR DOORS | PORTES D'EXTÉRIEUR

#### PREMARCO EMPOTRADO | SOBREPUESTO RECESSED COUNTER FRAME | SURFACE-MOUNTED COUNTER FRAME PRÉCADRE ENCASTRÉ | PRÉCADRE SUPERPOSÉ

Alto de hoja Leaf height Hauteur d'ouvrant	Alto total con marco Total height including frame Hauteur totale avec dormant	Ancho de hoja Leaf width Largeur d'ouvrant	Ancho total de marco Total width including frame Largeur totale avec dormant
2030	2056	820	863
2110	2136	860	903
		920	963

**COLECCIÓN  
PUERTAS DE  
EXTERIOR  
CON DUELAS**

**STAVED EXTERIOR  
DOORS COLLECTION**

**COLLECTION PORTES  
D'EXTÉRIEUR  
RUSTIQUES**



# COLECCIÓN PUERTAS DE EXTERIOR CON DUELAS

## STAVED EXTERIOR DOORS COLLECTION

### COLLECTION PORTES D'EXTÉRIEUR RUSTIQUES



A 500 D1  
- PAG 92 -



A 500 D2  
- PAG 94 -



A 500 D3  
- PAG 95 -



F 500 1V



F 500 1VZ



F 500 3VZ



F 500 3V



F 500 5V



F 500 C



F 500

TODAS LAS PUERTAS DE EXTERIOR PUEDEN SER BLINDADAS BAJO PEDIDO.  
ALL EXTERIOR DOORS ARE ALSO AVAILABLE ARMoured, UNDER REQUEST.

LES PORTES D'EXTÉRIEUR SONT AUSSI DISPONIBLES EN VERSION BLINDÉE, SUR COMMANDE.

# ACABADOS

## FINISHES

## FINITIONS

### COLORES ESTÁNDAR

### STANDARD COLOURS

### COULEURS STANDARD



SIGNAL WHITE  
BLANC SIGNALISATION



LIGHT IVORY  
IVOIRE CLAIR



BEIGE GREY  
GRIS BEIGE



SAPPHIRE BLUE  
BLEU SAPHIR



PALE GREEN  
VERT PÂLE



SIGNAL GREY  
GRIS SIGNALISATION



BASALT GREY  
GRIS BASALTE



ANTHRACITE GREY  
GRIS ANTHRACITE



UMBRA GREY  
GRIS TERRED'OMBRE



COPPER BROWN  
BRUN CUIVRE



NUT BROWN  
BRUN NOYER

Disponibilidad de colores RAL bajo pedido.  
Availability of RAL colours under request.  
Couleurs RAL disponibles sur demande.

### MADERA

### WOOD

### BOIS




WHITE OAK  
CHÊNE CLAIR



CLEAR PINE  
PIN CLAIR




GOLDEN OAK  
EMBERO TEXTURÉ



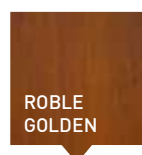
WALNUT  
NOYER



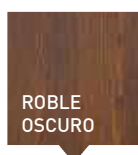
DARK WALNUT  
NOYER FONCÉ



SPANISH WALNUT  
NOYER ESPAGNOL



GOLDEN OAK  
CHÊNE DORÉ



DARK OAK  
CHÊNE FONCÉ



WENGE  
WENGUÉ



No se recomienda el uso de este acabado para exterior.  
We do not recommend the use of this finishing for the exterior.  
On ne recommande pas l'usage de ce type de finition à l'extérieur.

Todos los acabados son texturados.  
All chart colours are textured.  
Toutes les finitions sont texturées.

LOS COLORES Y LAS IMÁGENES QUE LOS REPRESENTAN SON ORIENTATIVOS Y PUEDEN PRESENTAR ALGUNA DIFERENCIA EN CUANTO AL PATRÓN ORIGINAL. EN LOS ACABADOS CON EFECTO MADERA PUEDEN PRODUCIRSE PEQUEÑOS CAMBIOS DE TONO DE UNA SUBLIMACIÓN A OTRA.

THE COLOURS AND THE IMAGES THAT REPRESENT THEM ARE ILLUSTRATIVE AND MAY PRESENT SOME DIFFERENCES REGARDING THE ORIGINAL PATTERN. IN WOOD EFFECT FINISHES, SMALL CHANGES MAY OCCUR FROM ONE SUBLIMATION TO ANOTHER.

LES COULEURS ET LES IMAGES QUI LES REPRÉSENTENT SONT SEULEMENT À TITRE INDICATIF ET IL PEUT Y AVOIR QUELQUES DIFFÉRENCES PAR RAPPORT À L'ORIGINAL. SUR LES FINITIONS EFFET BOIS IL PEUT Y AVOIR DE LÉGÈRES VARIATIONS DE TON D'UNE SUBLIMATION À UNE AUTRE.



COLECCIÓN PUERTAS DE EXTERIOR CON DUELAS  
STAVED EXTERIOR DOORS COLLECTION  
COLLECTION PORTES D'EXTÉRIEUR RUSTIQUES

MODELO A 500 D1  
MODEL A 500 D1  
MODÈLE A 500 D1

MADERA  
WOOD  
BOIS



COLECCIÓN PUERTAS DE EXTERIOR CON DUELAS  
STAVED EXTERIOR DOORS COLLECTION  
COLLECTION PORTES D'EXTÉRIEUR RUSTIQUES


MODELO A 500 D1 + F1VZ  
MODEL A 500 D1 + F1VZ  
MODÈLE A 500 D1 + F1VZ

MADERA  
WOOD  
BOIS

PUERTAS DE EXTERIOR  
EXTERIOR DOORS  
PORTES D'EXTÉRIEUR

ALUDOORS

5-B



COLECCIÓN PUERTAS DE EXTERIOR CON DUELAS  
STAVED EXTERIOR DOORS COLLECTION  
COLLECTION PORTES D'EXTÉRIEUR RUSTIQUES

MODELO A 500 D2  
MODEL A 500 D2  
MODÈLE A 500 D2

PARDO COBRE  
COPPER BROWN  
BRUN CUIVRE



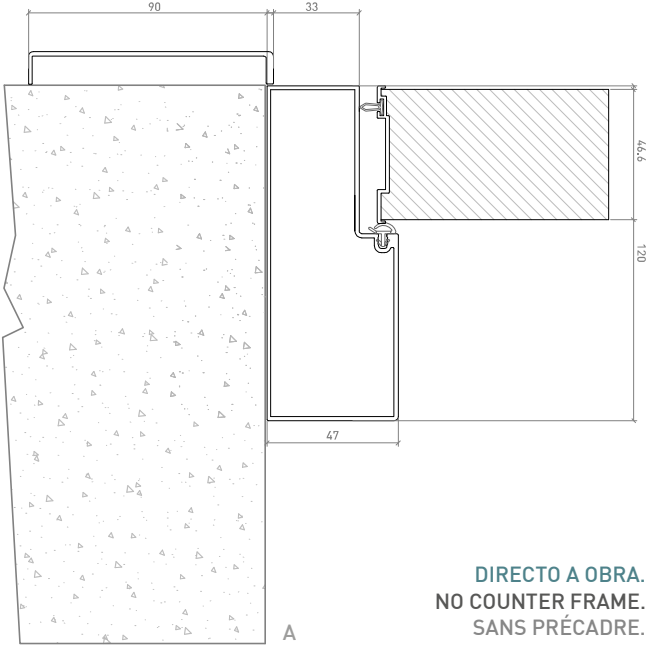
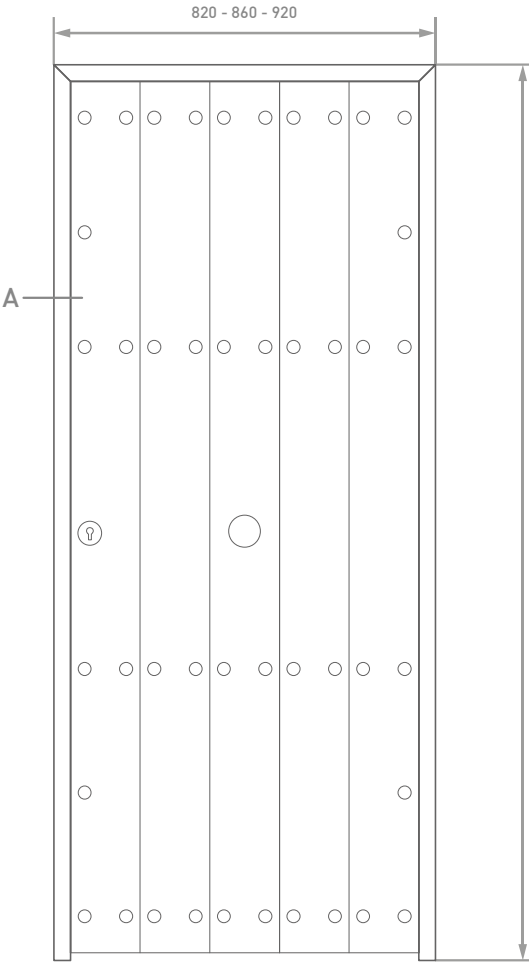
COLECCIÓN PUERTAS DE EXTERIOR CON DUELAS  
STAVED EXTERIOR DOORS COLLECTION  
COLLECTION PORTES D'EXTÉRIEUR RUSTIQUES

MODELO A 500 D3  
MODEL A 500 D3  
MODÈLE A 500 D3

GRIS BASALTO  
BASALT GREY  
GRIS BASALTE


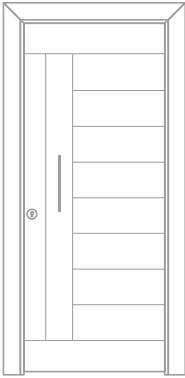
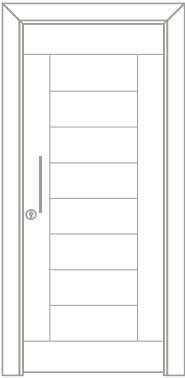

PUERTAS DE EXTERIOR  
EXTERIOR DOORS  
PORTES D'EXTÉRIEUR

ESPECIFICACIONES TÉCNICAS 'COLECCIÓN PUERTAS DE EXTERIOR CON DUELAS'.  
TECHNICAL SPECIFICATIONS 'STAVED EXTERIOR DOORS COLLECTION'.  
SPÉCIFICATIONS TECHNIQUES 'COLLECTION PORTES D'EXTÉRIEUR RUSTIQUES'.

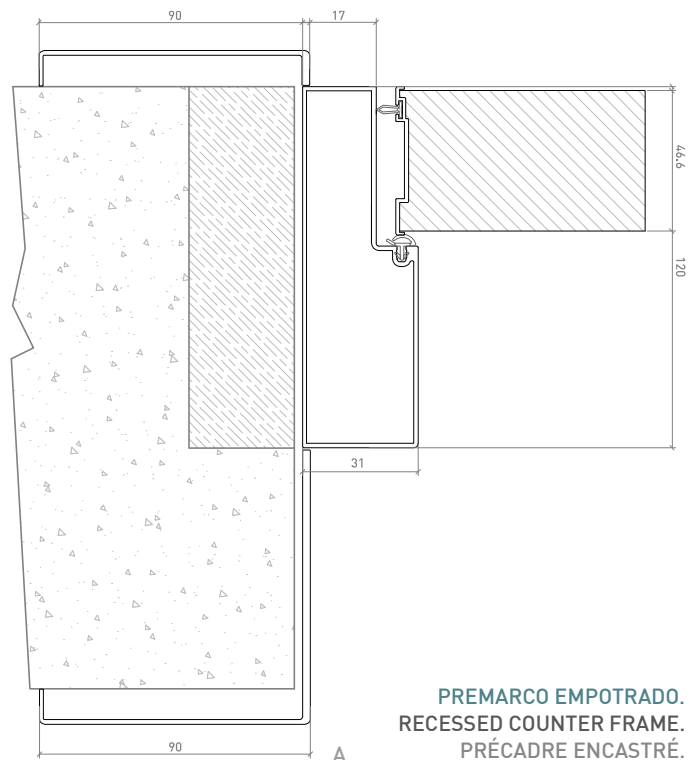
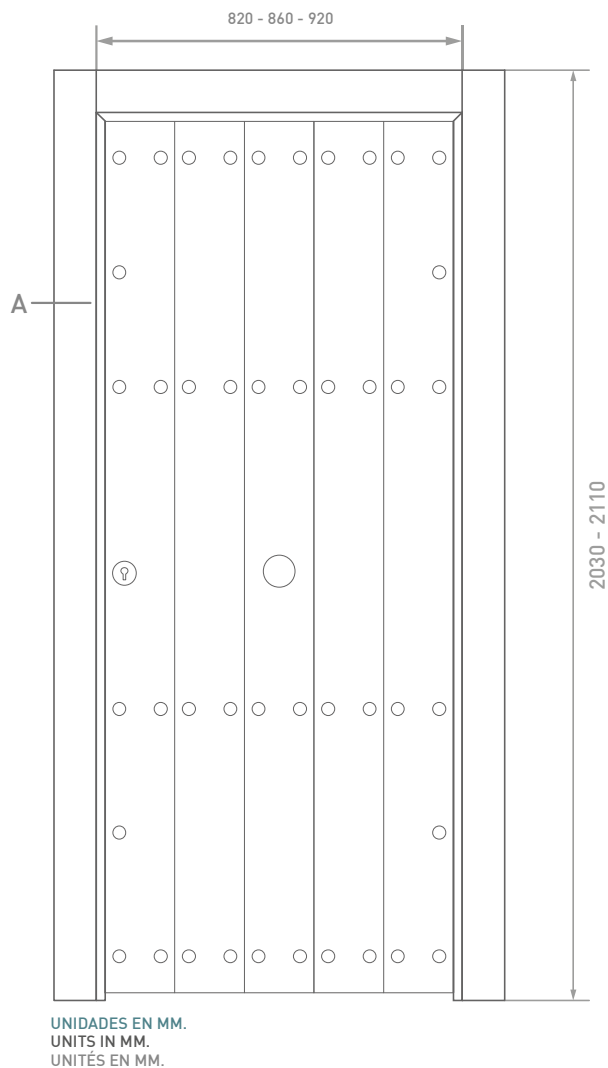


DIRECTO A OBRA.  
NO COUNTER FRAME.  
SANS PRÉCADRE.

UNIDADES EN MM.  
UNITS IN MM.  
UNITÉS EN MM.



POSIBILIDAD DE REALIZAR PUERTAS A MEDIDA BAJO CONSULTA.  
POSSIBILITY TO FABRICATE CUSTOMIZED DOORS ON REQUEST.  
POSSIBILITE DE FAIRE DES PORTES SUR MESURE SUR DEMANDE.



## MEDIDAS TOTALES DE PUERTAS SIN TAPAJUNTAS DOOR MEASURES WITHOUT JOINT COVER MÉSURES DES PORTES SANS LES COUVRE-JOINTS

PUERTAS DE EXTERIOR   EXTERIOR DOORS   PORTES D'EXTÉRIEUR			
DIRECTO A OBRA NO COUNTER FRAME SANS PRÉCADRE			
Alto de hoja Leaf height Hauteur d'ouvrant	Alto total con marco Total height including frame Hauteur totale avec dormant	Ancho de hoja Leaf width Largeur d'ouvrant	Ancho total de marco Total width including frame Largeur totale avec dormant
2030	2072	820	895
2110	2152	860	935
		920	975

PUERTAS DE EXTERIOR   EXTERIOR DOORS   PORTES D'EXTÉRIEUR			
PREMARCO EMPOTRADO   SOBREPUESTO RECESSED COUNTER FRAME   SURFACE-MOUNTED COUNTER FRAME PRÉCADRE ENCASTRÉ   PRÉCADRE SUPERPOSÉ			
Alto de hoja Leaf height Hauteur d'ouvrant	Alto total con marco Total height including frame Hauteur totale avec dormant	Ancho de hoja Leaf width Largeur d'ouvrant	Ancho total de marco Total width including frame Largeur totale avec dormant
2030	2056	820	863
2110	2136	860	903
		920	963

**COLECCIÓN  
PUERTAS DE  
EXTERIOR  
CON VIDRIO**

**GLASS EXTERIOR  
DOORS COLLECTION**

**COLLECTION PORTES  
D'EXTÉRIEUR  
VITRÉES**



# COLECCIÓN PUERTAS DE EXTERIOR CON VIDRIO

## GLASS EXTERIOR DOORS COLLECTION

### COLLECTION PORTES D'EXTÉRIEUR VITRÉES



A 600 1VEL  
- PAG 102 -



A 600 2VEL  
- PAG 103 -



A 600 3VE  
- PAG 104 -



A 600 5VE  
- PAG 105 -



A 600 3VE  
- PAG 106 -



A 600 4VE  
- PAG 107 -



A 600 F1VA



A 600 F1VE



A 600 F4V



A 600 FC

TODAS LAS PUERTAS DE EXTERIOR PUEDEN SER BLINDADAS BAJO PEDIDO.  
ALL EXTERIOR DOORS ARE ALSO AVAILABLE ARMoured, UNDER REQUEST.

LES PORTES D'EXTÉRIEUR SONT AUSSI DISPONIBLES EN VERSION BLINDÉE, SUR COMMANDE.

# ACABADOS

## FINISHES

## FINITIONS

### COLORES ESTÁNDAR

### STANDARD COLOURS

### COULEURS STANDARD



SIGNAL WHITE  
BLANC SIGNALISATION



LIGHT IVORY  
IVOIRE CLAIR



BEIGE GREY  
GRIS BEIGE



SAPPHIRE BLUE  
BLEU SAPHIR



PALE GREEN  
VERT PÂLE



SIGNAL GREY  
GRIS SIGNALISATION



BASALT GREY  
GRIS BASALTE



ANTHRACITE GREY  
GRIS ANTHRACITE



UMBRA GREY  
GRIS TERRED'OMBRE



COPPER BROWN  
BRUN CUIVRE



NUT BROWN  
BRUN NOYER

Disponibilidad de colores RAL bajo pedido.  
Availability of RAL colours under request.  
Couleurs RAL disponibles sur demande.

### MADERA

### WOOD


### BOIS




WHITE OAK  
CHÊNE CLAIR



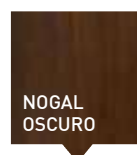
CLEAR PINE  
PIN CLAIR




GOLDEN OAK  
EMBERO TEXTURÉ



WALNUT  
NOYER



DARK WALNUT  
NOYER FONCÉ



SPANISH WALNUT  
NOYER ESPAGNOL



GOLDEN OAK  
CHÊNE DORÉ



DARK OAK  
CHÊNE FONCÉ



WENGE  
WENGUÉ



No se recomienda el uso de este acabado para exterior.  
We do not recommend the use of this finishing for the exterior.  
On ne recommande pas l'usage de ce type de finition à l'extérieur.

Todos los acabados son texturados.  
All chart colours are textured.  
Toutes les finitions sont texturées.

LOS COLORES Y LAS IMÁGENES QUE LOS REPRESENTAN SON ORIENTATIVOS Y PUEDEN PRESENTAR ALGUNA DIFERENCIA EN CUANTO AL PATRÓN ORIGINAL. EN LOS ACABADOS CON EFECTO MADERA PUEDEN PRODUCIRSE PEQUEÑOS CAMBIOS DE TONO DE UNA SUBLIMACIÓN A OTRA.

THE COLOURS AND THE IMAGES THAT REPRESENT THEM ARE ILLUSTRATIVE AND MAY PRESENT SOME DIFFERENCES REGARDING THE ORIGINAL PATTERN. IN WOOD EFFECT FINISHES, SMALL CHANGES MAY OCCUR FROM ONE SUBLIMATION TO ANOTHER.

LES COULEURS ET LES IMAGES QUI LES REPRÉSENTENT SONT SEULEMENT À TITRE INDICATIF ET IL PEUT Y AVOIR QUELQUES DIFFÉRENCES PAR RAPPORT À L'ORIGINAL. SUR LES FINITIONS EFFET BOIS IL PEUT Y AVOIR DE LÉGÈRES VARIATIONS DE TON D'UNE SUBLIMATION À UNE AUTRE.



COLECCIÓN PUERTAS DE EXTERIOR CON VIDRIO  
GLASS EXTERIOR DOORS COLLECTION  
COLLECTION PORTES D'EXTÉRIEUR VITRÉES

MODELO A 600 1VEL  
MODEL A 600 1VEL  
MODÈLE A 600 1VEL

MARFIL CLARO  
LIGHT IVORY  
IVOIRE CLAIR



COLECCIÓN PUERTAS DE EXTERIOR CON VIDRIO  
GLASS EXTERIOR DOORS COLLECTION  
COLLECTION PORTES D'EXTÉRIEUR VITRÉES

MODELO A 600 2VEL  
MODEL A 600 2VEL  
MODÈLE A 600 2VEL

MADERA  
WOOD  
BOIS

PUERTAS DE EXTERIOR  
EXTERIOR DOORS  
PORTES D'EXTÉRIEUR



COLECCIÓN PUERTAS DE EXTERIOR CON VIDRIO  
GLASS EXTERIOR DOORS COLLECTION  
COLLECTION PORTES D'EXTÉRIEUR VITRÉES

MODELO A 600 3VE  
MODEL A 600 3VE  
MODÈLE A 600 3VE

BLANCO TRÁFICO  
WHITE  
BLANC





COLECCIÓN PUERTAS DE EXTERIOR CON VIDRIO  
GLASS EXTERIOR DOORS COLLECTION  
COLLECTION PORTES D'EXTÉRIEUR VITRÉES

MODELO A 600 3VE  
MODEL A 600 4VE  
MODÈLE A 600 4VE

GRIS ANTRACITA  
ANTHRACITE GREY  
GRIS ANTHRACITE



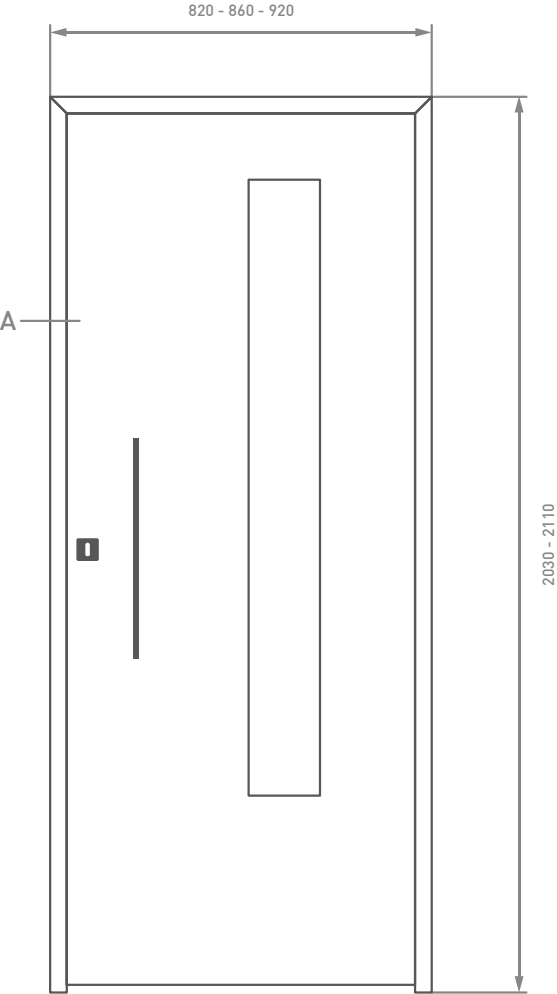
COLECCIÓN PUERTAS DE EXTERIOR CON VIDRIO  
GLASS EXTERIOR DOORS COLLECTION  
COLLECTION PORTES D'EXTÉRIEUR VITRÉES

MODELO A 600 4VE  
MODEL A 600 3VE  
MODÈLE A 600 3VE

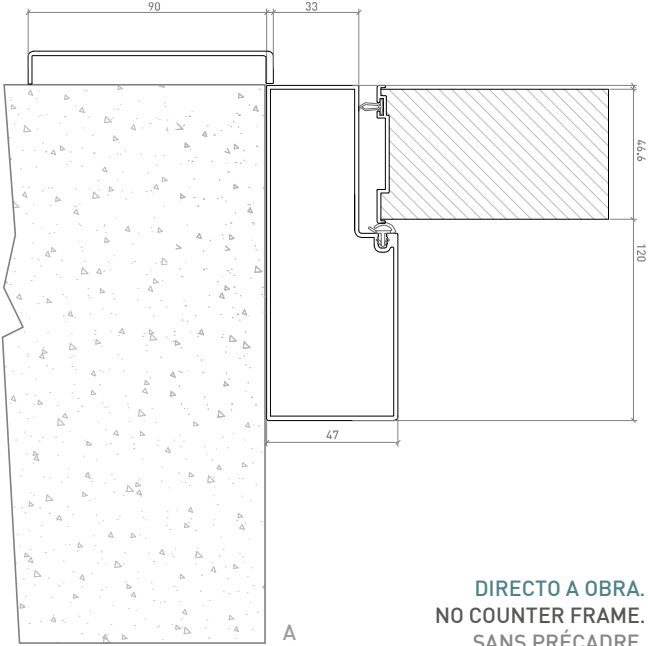
BEIGE AGRISADO  
BEIGE GREY  
GRIS BEIGE

PUERTAS DE EXTERIOR  
EXTERIOR DOORS  
PORTES D'EXTÉRIEUR

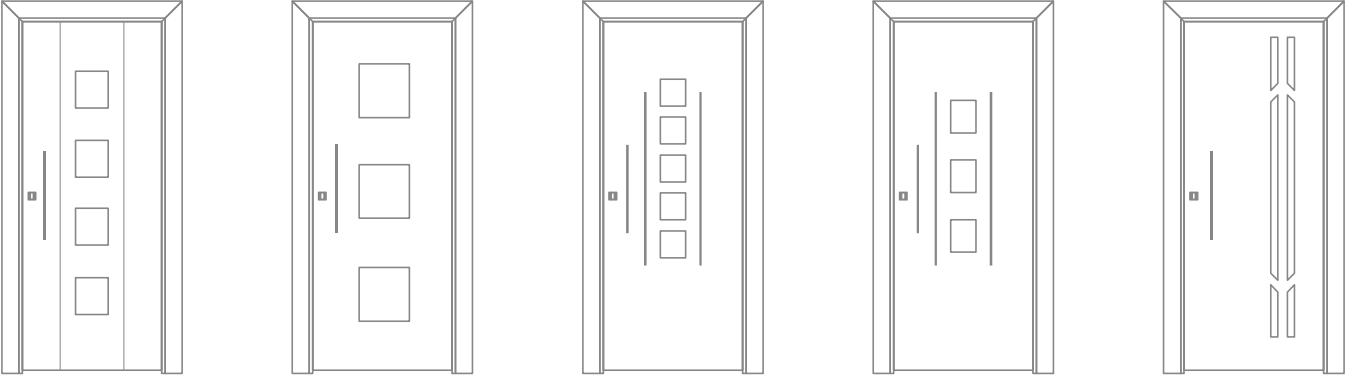
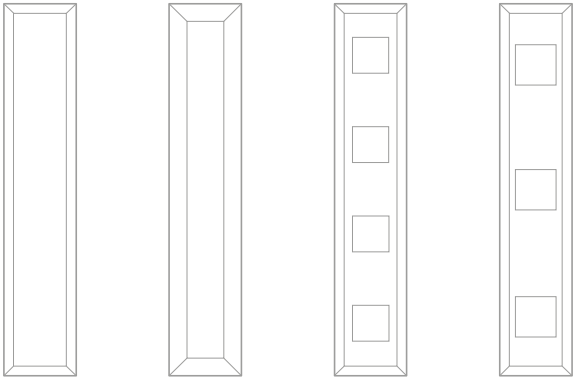
ESPECIFICACIONES TÉCNICAS 'COLECCIÓN PUERTAS DE EXTERIOR CON VIDRIO'.  
TECHNICAL SPECIFICATIONS 'GLASS EXTERIOR DOORS COLLECTION'.  
SPÉCIFICATIONS TECHNIQUES 'COLLECTION PORTES D'EXTÉRIEUR VITRÉES'.



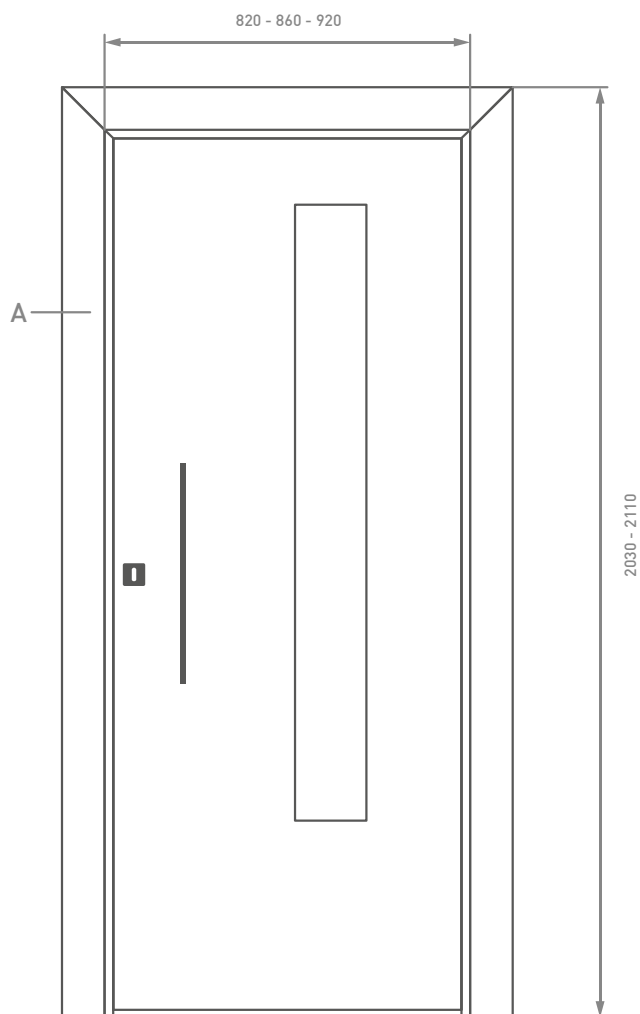
UNIDADES EN MM.  
UNITS IN MM.  
UNITÉS EN MM.



DIRECTO A OBRA.  
NO COUNTER FRAME.  
SANS PRÉCADRE.

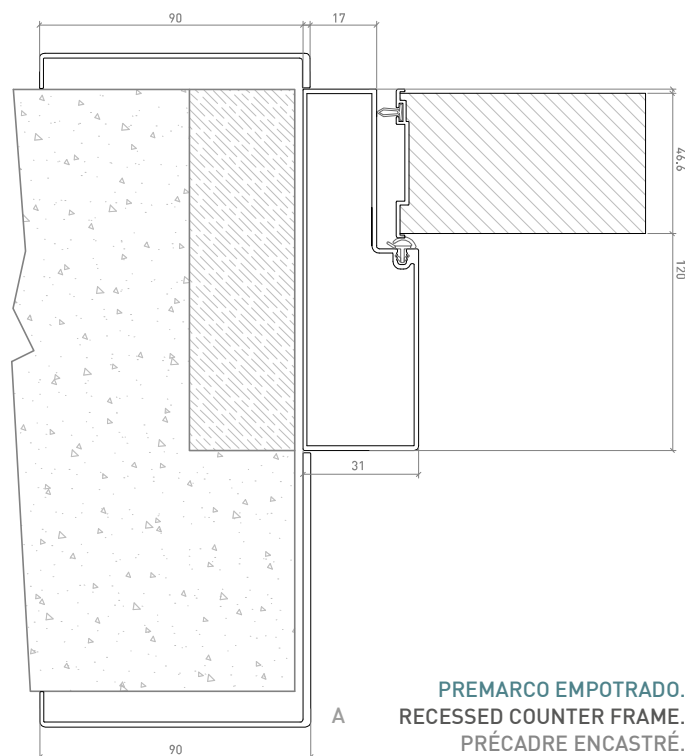


POSIBILIDAD DE REALIZAR PUERTAS A MEDIDA BAJO CONSULTA.  
POSSIBILITY TO FABRICATE CUSTOMIZED DOORS ON REQUEST.  
POSSIBILITE DE FAIRE DES PORTES SUR MESURE SUR DEMANDE.



UNIDADES EN MM.  
UNITS IN MM.  
UNITÉS EN MM.

## MEDIDAS TOTALES DE PUERTAS SIN TAPAJUNTAS DOOR MEASURES WITHOUT JOINT COVER MÉSURES DES PORTES SANS LES COUVRE-JOINTS



PREMARCO EMPOTRADO.  
RECESSED COUNTER FRAME.  
PRÉCADRE ENCASTRÉ.



PREMARCO SOBREPUESTO.  
SURFACE-MOUNTED COUNTER FRAME.  
PRÉCADRE SUPERPOSÉ.

### PUERTAS DE EXTERIOR | EXTERIOR DOORS | PORTES D'EXTÉRIEUR

#### DIRECTO A OBRA NO COUNTER FRAME SANS PRÉCADRE

Alto de hoja Leaf height Hauteur d'ouvrant	Alto total con marco Total height including frame Hauteur totale avec dormant	Ancho de hoja Leaf width Largeur d'ouvrant	Ancho total de marco Total width including frame Largeur totale avec dormant
2030	2072	820	895
2110	2152	860	935
		920	975

### PUERTAS DE EXTERIOR | EXTERIOR DOORS | PORTES D'EXTÉRIEUR

#### PREMARCO EMPOTRADO | SOBREPUESTO RECESSED COUNTER FRAME | SURFACE-MOUNTED COUNTER FRAME PRÉCADRE ENCASTRÉ | PRÉCADRE SUPERPOSÉ

Alto de hoja Leaf height Hauteur d'ouvrant	Alto total con marco Total height including frame Hauteur totale avec dormant	Ancho de hoja Leaf width Largeur d'ouvrant	Ancho total de marco Total width including frame Largeur totale avec dormant
2030	2056	820	863
2110	2136	860	903
		920	963

# **FRENTES DE ARMARIO**

**CABINET FRONTS | FAÇADES D'ARMOIRES**



**COLECCIÓN FRENTES DE ARMARIO**  
**CABINET FRONTS COLLECTION**  
**COLLECTION DE FAÇADES D'ARMOIRES**



# ACABADOS

## FINISHES

## FINITIONS

### COLORES ESTÁNDAR

### STANDARD COLOURS

### COULEURS STANDARD



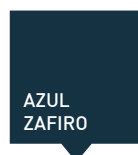
SIGNAL WHITE  
BLANC SIGNALISATION



LIGHT IVORY  
IVOIRE CLAIR



BEIGE GREY  
GRIS BEIGE



SAPPHIRE BLUE  
BLEU SAPHIR



PALE GREEN  
VERT PÂLE



SIGNAL GREY  
GRIS SIGNALISATION



BASALT GREY  
GRIS BASALTE



ANTHRACITE GREY  
GRIS ANTHRACITE



UMBRA GREY  
GRIS TERRED'OMBRE



COPPER BROWN  
BRUN CUIVRE



NUT BROWN  
BRUN NOYER

Disponibilidad de colores RAL bajo pedido.  
Availability of RAL colours under request.  
Couleurs RAL disponibles sur demande.

### MADERA

### WOOD


### BOIS




WHITE OAK  
CHÊNE CLAIR



CLEAR PINE  
PIN CLAIR




GOLDEN OAK  
EMBERO TEXTURÉ



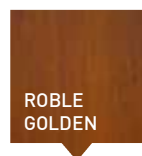
WALNUT  
NOYER



DARK WALNUT  
NOYER FONCÉ



SPANISH WALNUT  
NOYER ESPAGNOL



GOLDEN OAK  
CHÊNE DORÉ



DARK OAK  
CHÊNE FONCÉ



WENGE  
WENGUÉ



No se recomienda el uso de este acabado para exterior.  
We do not recommend the use of this finishing for the exterior.  
On ne recommande pas l'usage de ce type de finition à l'extérieur.

Todos los acabados son texturados.  
All chart colours are textured.  
Toutes les finitions sont texturées.

LOS COLORES Y LAS IMÁGENES QUE LOS REPRESENTAN SON ORIENTATIVOS Y PUEDEN PRESENTAR ALGUNA DIFERENCIA EN CUANTO AL PATRÓN ORIGINAL. EN LOS ACABADOS CON EFECTO MADERA PUEDEN PRODUCIRSE PEQUEÑOS CAMBIOS DE TONO DE UNA SUBLIMACIÓN A OTRA.

THE COLOURS AND THE IMAGES THAT REPRESENT THEM ARE ILLUSTRATIVE AND MAY PRESENT SOME DIFFERENCES REGARDING THE ORIGINAL PATTERN. IN WOOD EFFECT FINISHES, SMALL CHANGES MAY OCCUR FROM ONE SUBLIMATION TO ANOTHER.

LES COULEURS ET LES IMAGES QUI LES REPRÉSENTENT SONT SEULEMENT À TITRE INDICATIF ET IL PEUT Y AVOIR QUELQUES DIFFÉRENCES PAR RAPPORT À L'ORIGINAL. SUR LES FINITIONS EFFET BOIS IL PEUT Y AVOIR DE LÉGÈRES VARIATIONS DE TON D'UNE SUBLIMATION À UNE AUTRE.



COLECCIÓN CORREDERA  
SLIDING DOORS COLLECTION  
COLLECTION PORTES COULISSANTES

MODELO A 700 FAC1  
MODEL A 700 FAC1  
MODÈLE A 700 FAC1

BLANCO TRÁFICO  
WHITE  
BLANC





COLECCIÓN ABATIBLE  
FOLDING DOORS COLLECTION  
COLLECTION PORTES À BATTANT

MODELO A 700 FAA2  
MODEL A 700 FAA2  
MODÈLE A 700 FAA2

GRIS SEÑALES  
SIGNAL GREY  
GRIS SIGNALISATION





COLECCIÓN CORREDERA  
SLIDING DOORS COLLECTION  
COLLECTION PORTES COULISSANTES

MODELO A 700 FAPJ1  
MODEL A 700 FAPJ1  
MODÈLE A 700 FAPJ1

MARFIL CLARO  
LIGHT IVORY  
IVOIRE CLAIR



# **ACCESORIOS Y COMPLEMENTOS**

**FITTINGS AND COMPLEMENTS |  
ACCESSORIES ET COMPLÉMENTS**



# PUERTAS DE INTERIOR

## INTERIOR DOORS

### PORTES D'INTÉRIEUR



MANILLA RENTAL R/C ALNS



MANILLA RENTAL ALNS



MANILLA GAMMA INOX



MANILLA ZEUS ALNS



MANILLA CARRERA R/C



MANILLA CARRERA NS



MANILLA CARRERA MATE



MANILLA CARRERA NS ORO



MANILLA HEBE



MANILLÓN 192 ONLY NS



KIT TIRADOR EMBUTIR NS




KIT TIRADOR EMBUTIR C/C



MULETILLA 50 ZKNS



MULETILLA 50 QUIRON R/C INOX



KIT CORREDERA COND C/C NS




KIT CORREDERA COND C/R NS

# PUERTAS DE EXTERIOR

## EXTERIOR DOORS

## PORTES D'EXTÉRIEUR

### POMOS | DOORKNOBS | POIGNÉES



POMO PUERTA BOLA D70 INOX



POMO 580 ORO



POMO 580 NEGRO

### LLAMADORES | DOORKNOCKERS | HEURTOIRS



LLAMADOR 767 PVD



LLAMADOR NEGRO

### CLAVOS | NAILS | CLOUS



CLAVO DORADO



CLAVO BRONCE



CLAVO NEGRO  
REDONDO



CLAVO NEGRO  
CUADRADO



CLAVO NEGRO  
ESTRELLA



MANILLA NEGRA



MANILLA 497 ORO



MANILLA 403 INOX



MANILLA ZEUS ALNS



MANILLA RENTAL ALNS

TIRADOR | DOOR HANDLES | POIGNÉES



TIRADOR 2140 INOX

LONGITUDES DISPONIBLES  
- 30 cm (diámetro de 3 cm).  
- 140 cm (diámetro de 3 cm).

# ESPECIFICACIONES TÉCNICAS

TECHNICAL SPECIFICATIONS |  
SPÉCIFICATIONS TECHNIQUES

Las puertas Aludoors se instalan fácilmente en los premarcos (de madera o aluminio) mediante la colocación de unas piezas de fijación que se alojan perimetralmente en el marco de la puerta, tanto en su parte interior como en su parte exterior.

Our doors are easy to install in the counter frames (in wood or in aluminium), by using some fixation pieces distributed in the perimeter of the frame door, both inside and outside.

Les portes Aludoors s'installent facilement dans les précadres (en bois ou en aluminium), par le placement des pièces de fixation dans la partie périmétrale du dormant, tant à l'intérieur qu'à l'extérieur.

Igualmente, los tapajuntas de las puertas Aludoors se pueden fijar fácilmente al marco de la puerta, clipándolos directamente sobre unas grapas plásticas de fijación, sin necesidad de utilizar puntillas.

Our joint covers are also easy to fasten to the door frames, by clipping them directly on several fixation plastic staples.

Également, les couvre-joints des portes Aludoors peuvent être fixés facilement aux dormants des portes par clippage direct sur des «agrafes» de fixation en plastique.

